

## *Resultat av Nätuniversitetet 2003-2007*

Myndigheten för nätverk och samarbete inom högre utbildning har initierat denna statistiska uppföljning av Nätuniversitetet 2007, som sammanställts av Hans-Olof Forsberg.

Uppföljningen innehåller även en redovisning av uppgifter från och med 2003 som var det första hela kalenderåret<sup>1</sup>.

Resultatredovisningen baseras på uppgifter hämtade från Ladok vid respektive lärosäte<sup>2</sup>. Uppgifterna avser helårsstudieplatser (HST), helårsprestationer (HPR), genomströmning och registrerade studenter samt sökande inför höstens antagning 2007.

Förutom denna kartläggning av resultatet har två kartläggningar vad gäller utbudet 2007 tagits fram. Den ena avser nyckeltal nationellt och den andra nyckeltal för lärosäten.

Dessa tre kartläggningar för 2007 utgör ett komplement till rapporten *Nyckeltal för Nätuniversitetet 2002-2006*<sup>3</sup> vilken utkom under hösten 2007.

### **Sammanfattning**

Utförligare uppgifter redovisas i bilagor avseende både Nätuniversitetet totalt och Nätuniversitetet vid respektive lärosäte.

### **Nätuniversitetet totalt 2003-2007**

Nätuniversitetets relativa andel av all utbildning, mätt i helårsstudieplatser (HST), har under perioden ökat från 4,3 procent till åtta procent.

Mätt i antalet helårsstudieplatser, har Nätuniversitetet ökat med 63 procent under tidsperioden, från 12 645 HST till 20 660 HST.

Genomströmningen har under tidsperioden ökat från 50 procent till 58 procent<sup>4</sup>.

Antalet registrerade studenter<sup>5</sup> har ökat med cirka 66 procent, från drygt 48 000 till omkring 79 500 studenter.

### **Nätuniversitetet, lärosäten 2007**

Flest antal helårsstudieplatser bland universiteterna 2007 hade Karlstads universitet med 1 431 HST. Umeå universitet hade 1 430, Lunds universitet 1 420 och Mittuniversitetet 1 285 HST.

Bland högskolorna hade 2007 Högskolan Dalarna flest HST med 1412 HST. Därefter följde Högskolan på Gotland med 1 120 och Malmö högskola med 952 HST.

Omkring hälften av lärosätena av totalt drygt trettio ökade antalet helårsstudieplatser inom Nätuniversitetet 2007 jämfört med 2006.

---

<sup>1</sup> Nätuniversitetet startade höstterminen 2002.

<sup>2</sup> Lennart Brinkstam, Umeå universitet har svarat för insamlingen av data från Ladok vid respektive lärosäte

<sup>3</sup> November 2007, ISBN 978-91-85777-21-1

<sup>4</sup> 2006 var genomströmningen 59 procent

<sup>5</sup> Viss dubbelräkning kan förekomma i de fall en student registrerats i fler än en kurs respektive år.

Bland universiteten hade Mittuniversitetet och Karlstads universitet den största relativa andelen helårsstudieplatser inom Nätuniversitetet i relation till all utbildning, vardera 18 procent. Därefter följde Luleå tekniska universitet med 13 procent och Växjö universitet med 11 procent.

Bland högskolorna hade Högskolan på Gotland den största relativa andelen helårsstudieplatser inom Nätuniversitetet i relation till all utbildning med 51 procent. Därefter följde Högskolan Dalarna med 26 procent och Blekinge tekniska högskola med 22 procent.

Nära hälften av lärosätena ökade genomströmningen 2007 jämfört med 2006.

Bland universiteten hade Karolinska institutet den högsta genomströmningen med 87 procent. Bland högskolorna hade Lärarhögskolan i Stockholm den högsta genomströmningen med 82 procent.

Närmare tjugo lärosäten ökade antalet registrerade studenter 2007 jämfört med 2006.

Flest antal sökande inför höstens antagning 2007 hade Karlstads universitet med drygt 8 000 sökande. Därefter följde Högskolan Dalarna, Högskolan i Kalmar och Lunds universitet som hade omkring 7 000 sökande.

### **Nätuniversitetet per lärosäte 2003-2007**

Uppgifter har kommit från 30 lärosäten. Dessa uppgifter redovisas separat för respektive lärosäte i bilagor.

## **Bilagesammanställning**

### **Nätuniversitetet totalt 2003-2007**

Bilaga 1	Andel Nätuniversitetet inom all utbildning 2003-2007 HST inom Nätuniversitetet 2003-2007
Bilaga 2	Genomströmning Nätuniversitetet 2003-2007 Registrerade studenter inom Nätuniversitetet 2003-2007

### **Nätuniversitetet, lärosäten 2007**

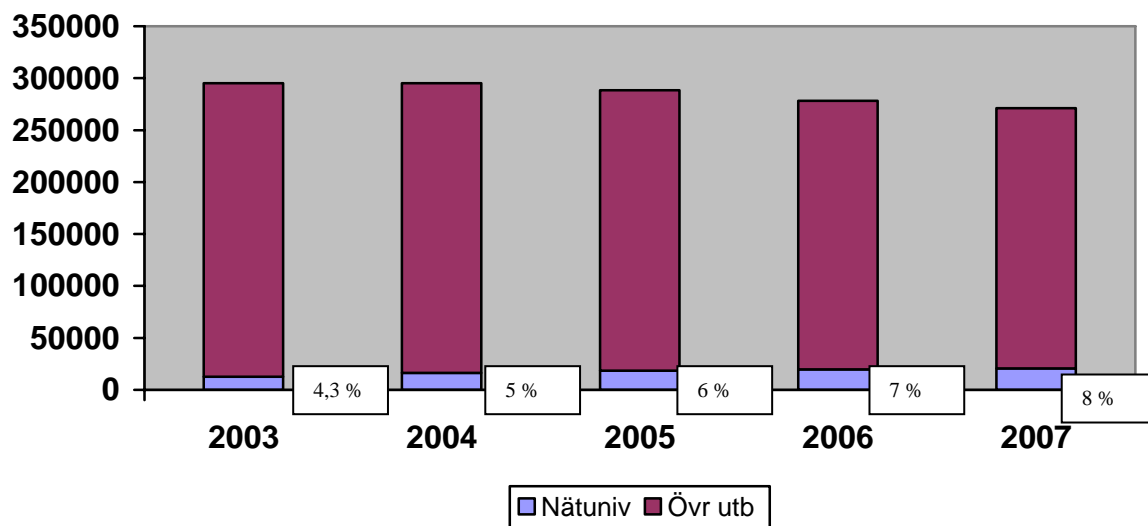
Bilaga 3	Nätuniversitetet 2007 (tabell samtliga lärosäten)
Bilaga 4	Antal HST inom Nätuniversitetet per lärosäte 2007
Bilaga 5	Procentandel HST inom Nätuniversitetet av all utbildning 2007
Bilaga 6	Genomströmning inom Nätuniversitetet 2007, procent
Bilaga 7	Antal registrerade studenter inom Nätuniversitetet 2007
Bilaga 8	Antal sökande till Nätuniversitetet inför höstens antagning 2007

### **Nätuniversitetet, separat per lärosäte 2003-2007**

Bilaga 9 a, b	Mittuniversitetet
Bilaga 10 a, b	Lunds universitet
Bilaga 11 a, b	Karlstads universitet
Bilaga 12 a, b	Uppsala universitet
Bilaga 13 a, b	Umeå universitet
Bilaga 14 a, b	Växjö universitet
Bilaga 15 a, b	Örebro universitet
Bilaga 16 a, b	Göteborgs universitet
Bilaga 17 a, b	Luleå tekniska universitet
Bilaga 18 a, b	Stockholms universitet
Bilaga 19 a, b	Linköpings universitet
Bilaga 20 a, b	Sveriges lantbruksuniversitet
Bilaga 21 a, b	Högskolan i Gävle
Bilaga 22 a, b	Högskolan på Gotland
Bilaga 23 a, b	Högskolan i Kalmar
Bilaga 24 a, b	Lärarhögskolan i Stockholm
Bilaga 25 a, b	Blekinge tekniska högskola
Bilaga 26 a, b	Mälardalens högskola
Bilaga 27 a, b	Högskolan Väst
Bilaga 28 a, b	Malmö högskola
Bilaga 29 a, b	Högskolan Dalarna
Bilaga 30 a, b	Kungliga tekniska högskolan
Bilaga 31 a, b	Högskolan Kristianstad
Bilaga 32 a, b	Högskolan i Borås
Bilaga 33 a, b	Högskolan i Skövde
Bilaga 34 a, b	Karolinska institutet
Bilaga 35 a, b	Högskolan i Halmstad
Bilaga 36 a, b	Högskolan i Jönköping
Bilaga 37 a, b	Södertörns högskola
Bilaga 38 a, b	GIH - Gymnastik- och idrottshögskolan

### Andel Nätuniversitetet inom all utbildning 2003-2007

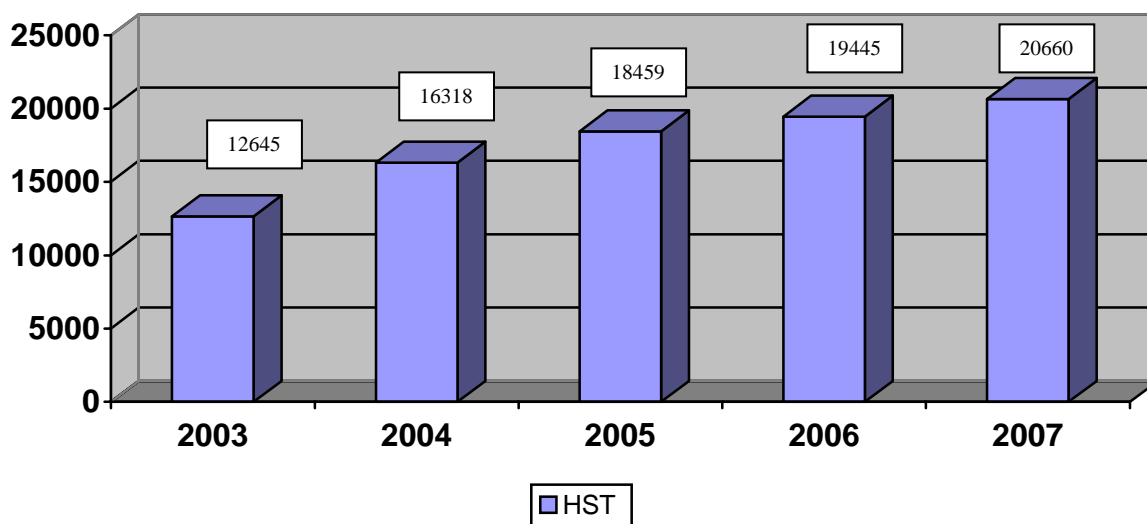
Källa: Ladok



Den relativa andelen (HST) för Nätuniversitetet har ökat från 4,3 procent 2003 till åtta procent 2007.

### HST totalt Nätuniversitetet 2003-2007

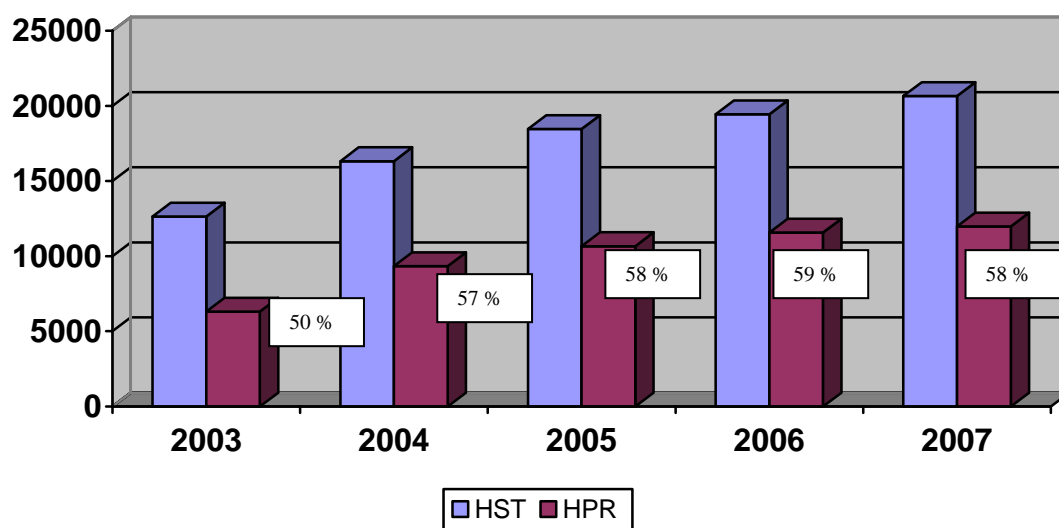
Källa: Ladok



Antalet HST inom Nätuniversitetet har ökat från drygt 12 600 år 2003 till omkring 20 660 år 2006. Det är en ökning med 63 procent.

### Genomströmning Nätuniversitetet 2003-2007

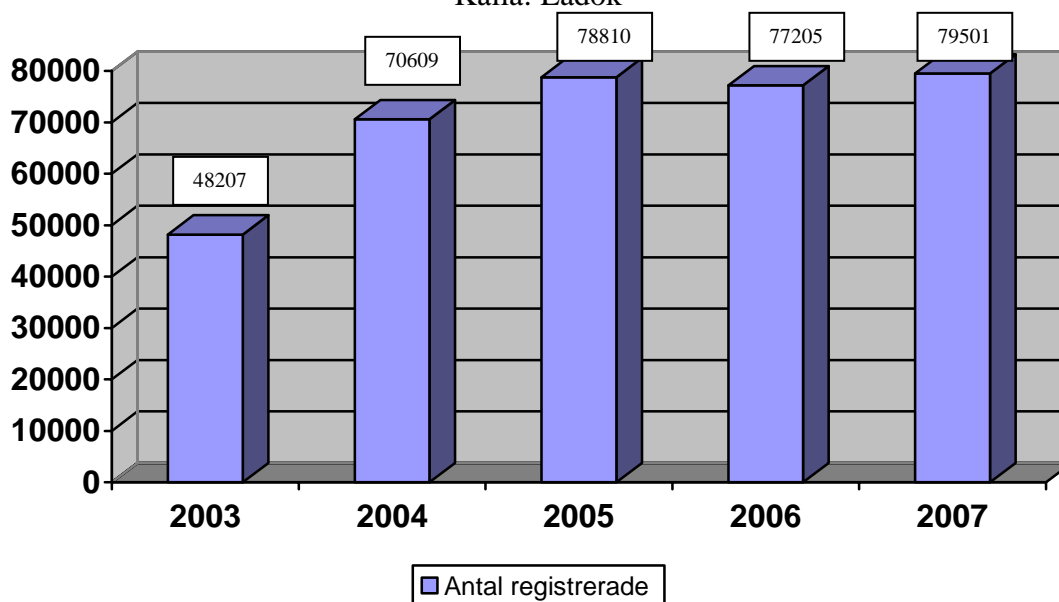
Källa: Ladok



Genomströmningen inom Nätuniversitetet har ökat från 50 procent 2003 till 58 procent 2007.

### Registrerade studenter inom Nätuniversitetet 2003-2007

Källa: Ladok



Antalet registrerade studenter inom Nätuniversitetet har ökat från cirka 48 000 2003 till omkring 79 500 år 2007. En ökning med 66 procent (viss dubbelräkning kan förekomma om en student registrerats i flera kurser under året).

## Nätuniversitetet 2007

Källa: Ladok \*)


Lärosäte	Antal HST totalt all Utbildn.	Antal HST Nätuniv.	Andel Nätuniv.	Antal HPR Nätuniv.	Genom-strömn. Nätuniv.	Antal registrerade Nätuniv.
Mittuniversitetet	7 022	1 285	18 %	676	53 %	5 922
Lunds universitet	25 123	1 420	6 %	749	53 %	4 939
Karlstads universitet	7 766	1 431	18 %	1 009	71 %	3 886
Uppsala universitet	20 333	785	4 %	473	60 %	4 548
Umeå universitet	16 157	1 430	9 %	808	57 %	6 185
Växjö universitet	8 166	905	11 %	530	59 %	2 869
Högskolan i Gävle	5 917	941	16 %	540	57 %	3 984
Högskolan på Gotland	2 212	1 120	51 %	439	39 %	3 743
Högskolan i Kalmar	5 876	795	14 %	427	54 %	2 929
Örebro universitet	8 559	771	9 %	480	62 %	2 580
LHS	6 923	681	10 %	559	82 %	2 257
Blekinge tekniska högskola	3 694	804	22 %	371	46 %	3 394
Göteborgs universitet	24 755	613	2 %	380	62 %	3 402
Mälardalens högskola	7 664	487	6 %	235	48 %	998
Högskolan Väst	4 090	786	19 %	414	53 %	3 018
Malmö högskola	11 244	952	8 %	520	55 %	4 040
Luleå tekniska universitet	6 655	854	13 %	634	74 %	2 605
Högskolan Dalarna	5 418	1 412	26 %	930	66 %	3 786
KTH	11 927	399	3 %	123	31 %	2 301
Högskolan Kristianstad	4 921	405	8 %	193	48 %	1 416
Stockholms universitet	21 922	273	1 %	91	33 %	1 624
Högskolan i Borås	5 529	343	6 %	276	80 %	1 330
Linköpings universitet	17 208	324	2 %	243	75 %	1 470
Högskolan i Skövde	3 937	367	9 %	240	65 %	963
KI	5 794	206	4 %	180	87 %	581
Högskolan i Halmstad	4 543	247	5 %	142	57 %	1 478
Högskolan i Jönköping	7 198	283	4 %	100	35 %	1 438
Södertörns högskola	5 871	100	2 %	47	47 %	469
GIH	393	2	0 %	1	50 %	2
SLU	3 634	239	7 %	167	70 %	1 344
<b>Summa</b>	<b>270 451</b>	<b>20 660</b>	<b>8 %</b>	<b>11 977</b>	<b>58 %</b>	<b>79 501</b>

(Uppgifter för Teologiska högskolan och Örebro teologiska högskola saknas.)

\*) Förfrågan till Ladok vid respektive lärosäte i mars 2008.

## Antal HST inom Nätuniversitetet per lärosäte 2007

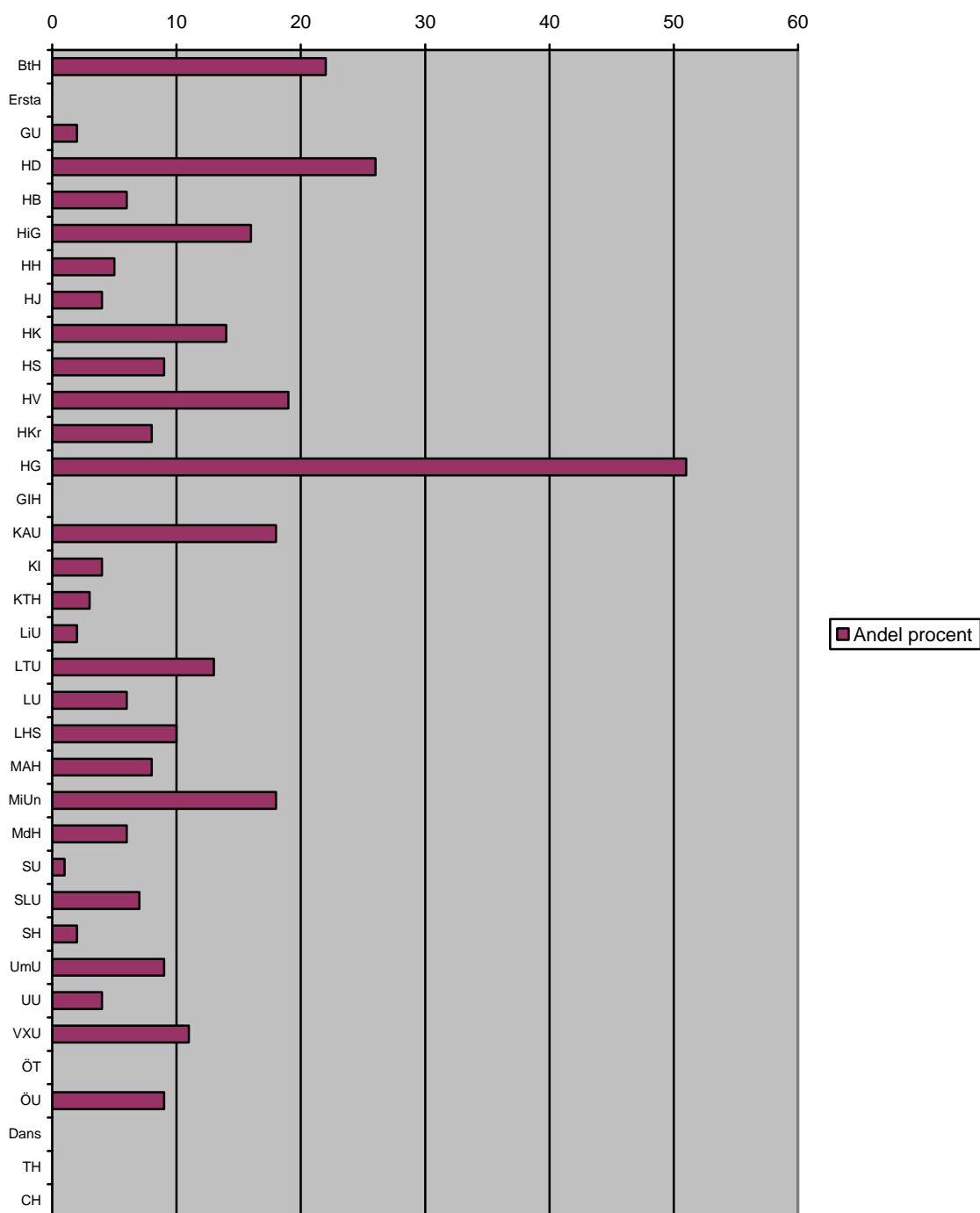
Källa: Ladok



Flest antal HST 2007 hade Högskolan Dalarna, Karlstads universitet, Lunds universitet och Umeå universitet. Samtliga hade något över 1 400 HST (uppgifter saknas för Örebro teologiska högskola och Teologiska högskolan).

## Procentandel HST inom Nätuniversitetet av all utbildning 2007

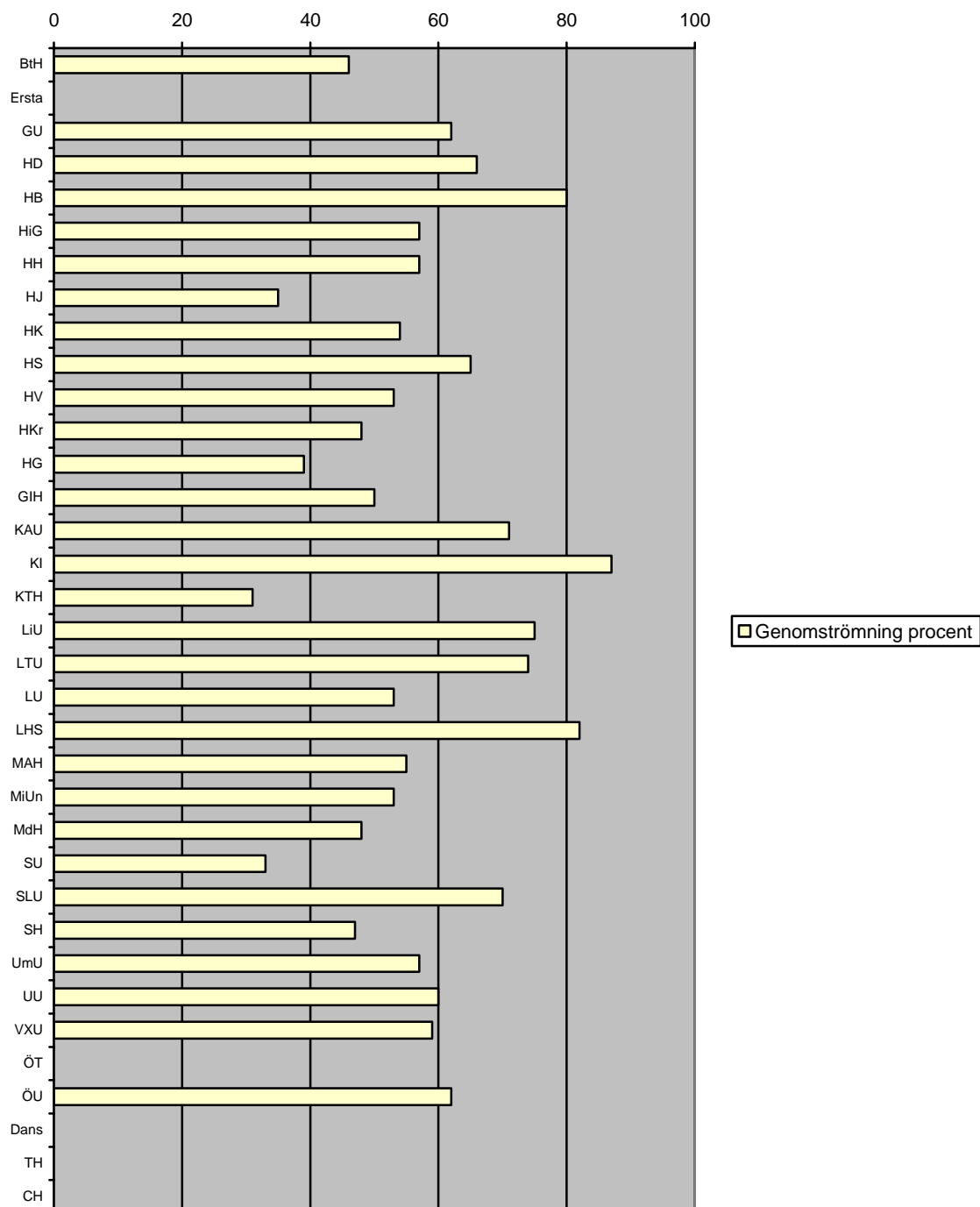
Källa: Ladok



Den största procentandelen av all utbildning hade Högskolan på Gotland med 51 procent. Därefter följde Högskolan Dalarna med 26 procent och Blekinge tekniska högskola med 22 procent (uppgifter saknas för Örebro teologiska högskola och Teologiska högskolan).

## Genomströmning inom Nätuniversitetet 2007, procent

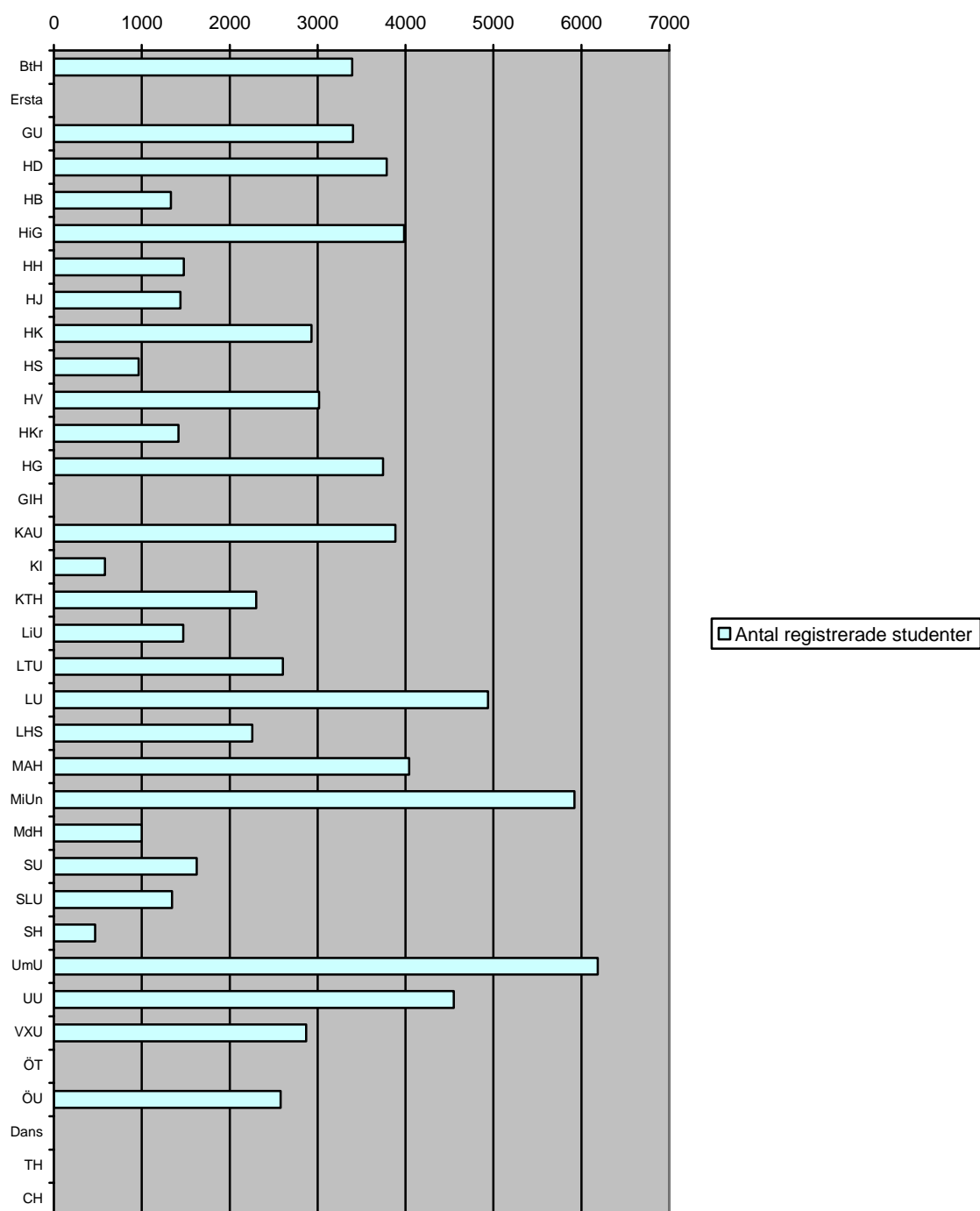
Källa: Ladok



Högsta genomströmningen 2007 hade Karolinska institutet med 87 procent. Därefter följde Lärarhögskolan i Stockholm med 82 procent och Högskolan i Borås med 80 procent (uppgifter saknas för Örebro teologiska högskola och Teologiska högskolan).

## Antal registrerade studenter inom Nätuniversitetet 2007

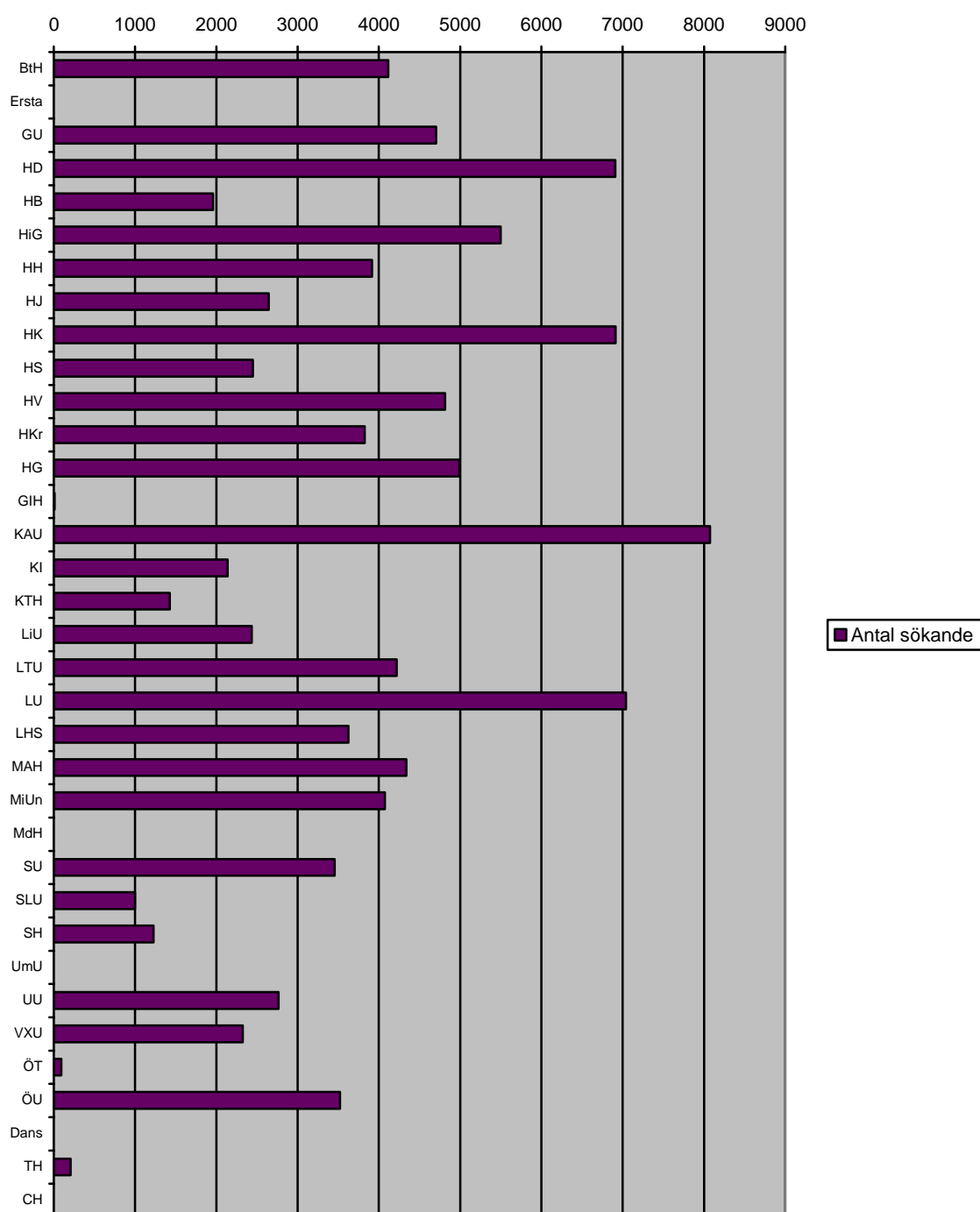
Källa: Ladok



Flest antal registrerade studenter hade Umeå universitet och Mittuniversitetet med omkring 6 000 registrerade (uppgifter saknas för Örebro teologiska och Teologiska högskolan).

## Antal sökande till Nätuniversitetet inför höstens antagning 2007

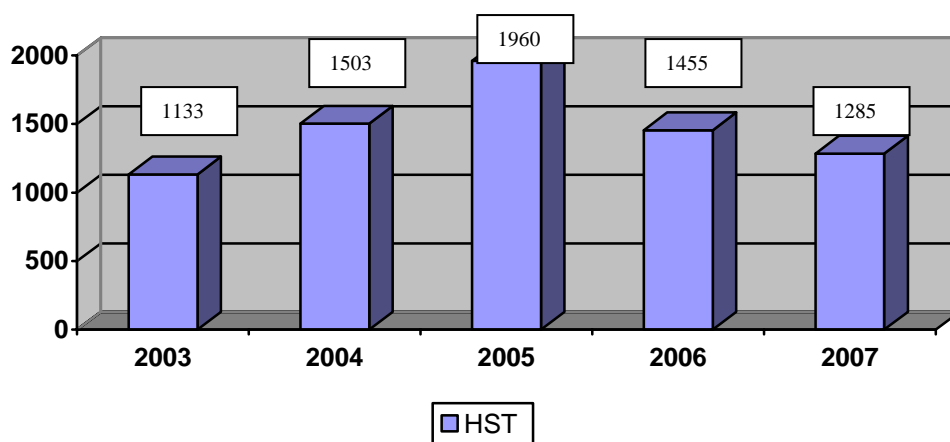
Källa: Förfrågan till respektive lärosäte



Flest antal sökande hade Karlstads universitet med drygt 8 000 sökande. Därefter följde Högskolan Dalarna, Högskolan i Kalmar och Lunds universitet med omkring 7 000 sökande (uppgifter saknas för Umeå universitet och Mälardalens högskola).

### Mittuniversitetet – Antal HST inom Nätuniversitetet 2003-2007

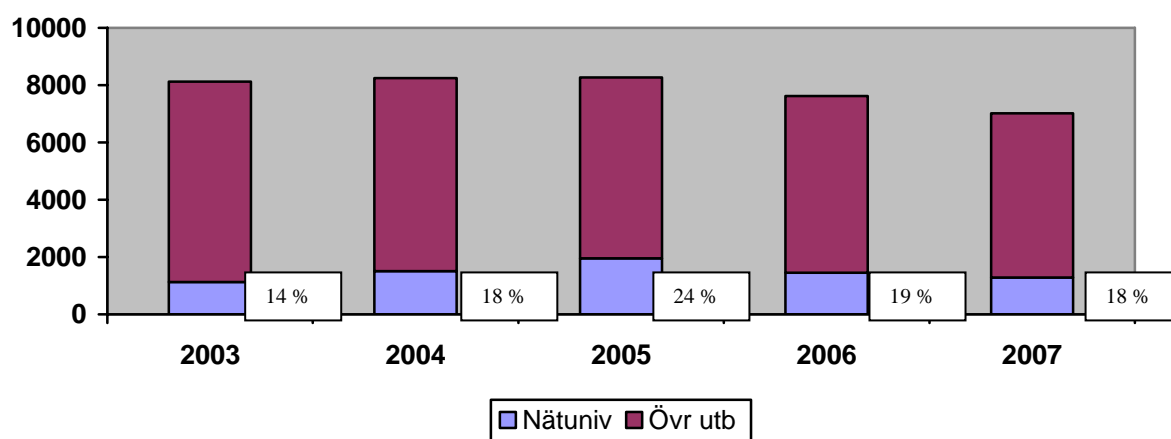
Källa: Ladok



Det totala antalet helårsstudieplatser (HST) inom Nätuniversitetet var för Mittuniversitetet drygt 1 000 år 2003. Därefter skedde en ökning till drygt 1 900 HST 2005 följt av en minskning till drygt 1 400 år 2006 samt till 1 285 2007.

### Mittuniversitetet – Andel Nätuniversitetet inom all utbildning 2003-2007

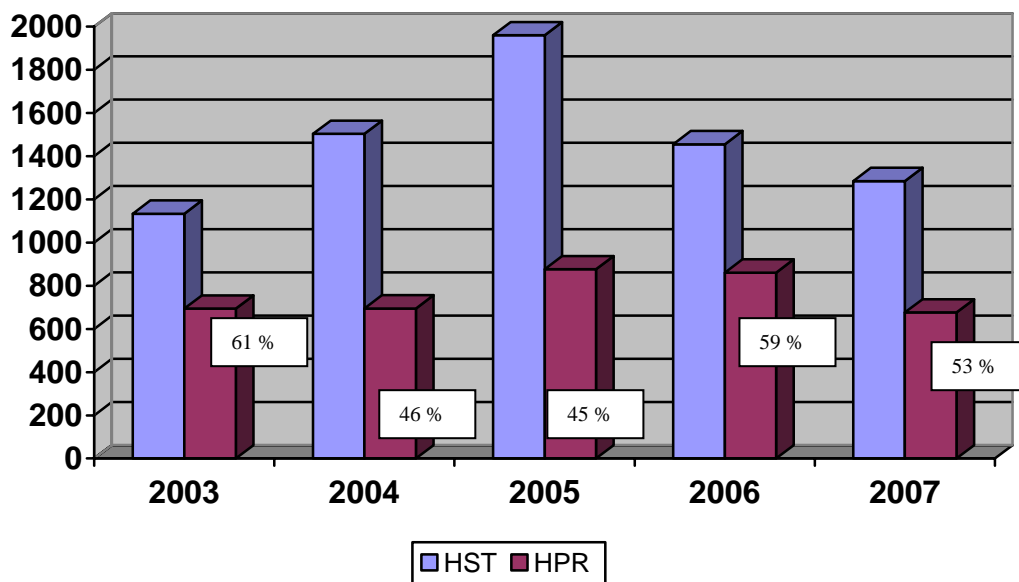
Källa: Ladok



Den relativa andelen (HST) ökade från 14 procent 2003 till 24 procent 2005 för att sedan minska till 19 procent 2006 och 18 procent 2007.

## Mittuniversitetet – Genomströmning inom Nätuniversitetet 2003-2007

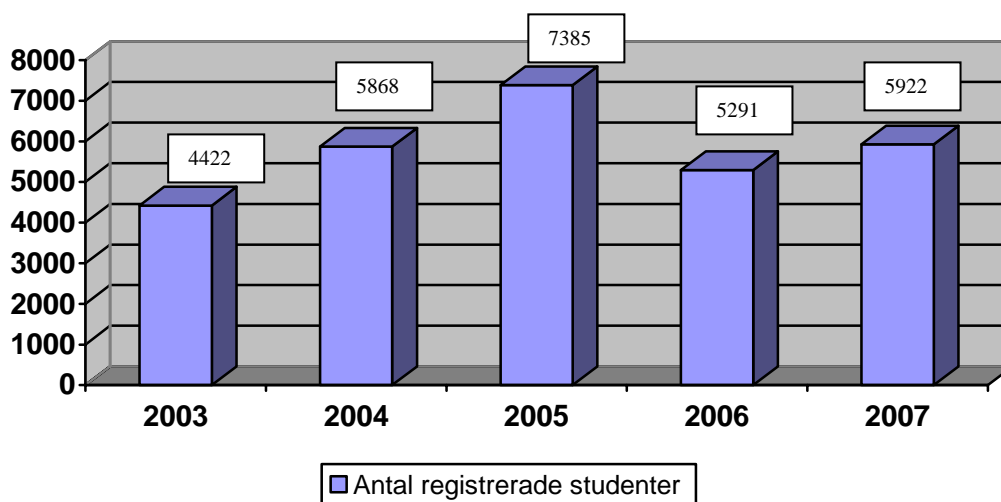
Källa: Ladok



Genomströmningen för Mittuniversitetet var 2003 cirka 60 procent. Därefter skedde en minskning till 45 procent 2005 följt av en ökning till 59 procent 2006 och därefter en minskning till 53 procent 2007.

## Mittuniversitetet – Antal registrerade studenter inom Nätuniversitetet 2003-2007

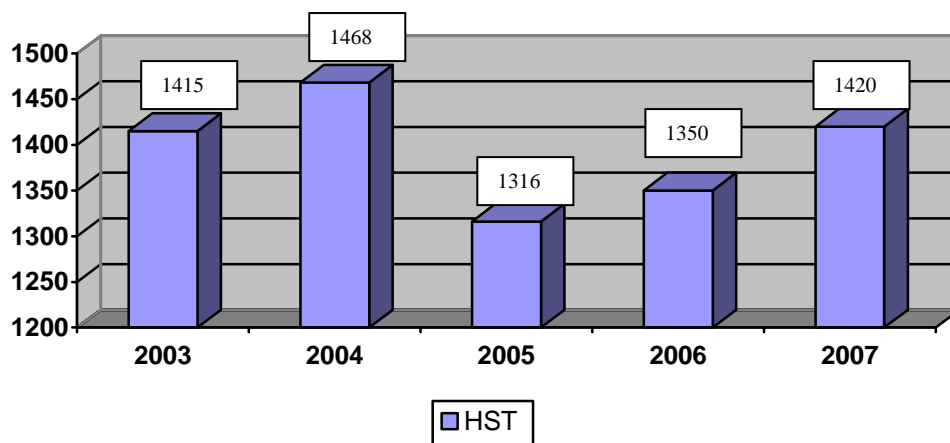
Källa: Ladok



Antalet registrerade studenter vid Mittuniversitetet inom Nätuniversitetet ökade med närmare 3 000 mellan 2003 och 2005 följt av en minskning med drygt 2 000 studenter till 2006 för att sedan öka igen till drygt 5 900 studenter.

### Lunds universitet – Antal HST inom Nätuniversitetet 2003-2007

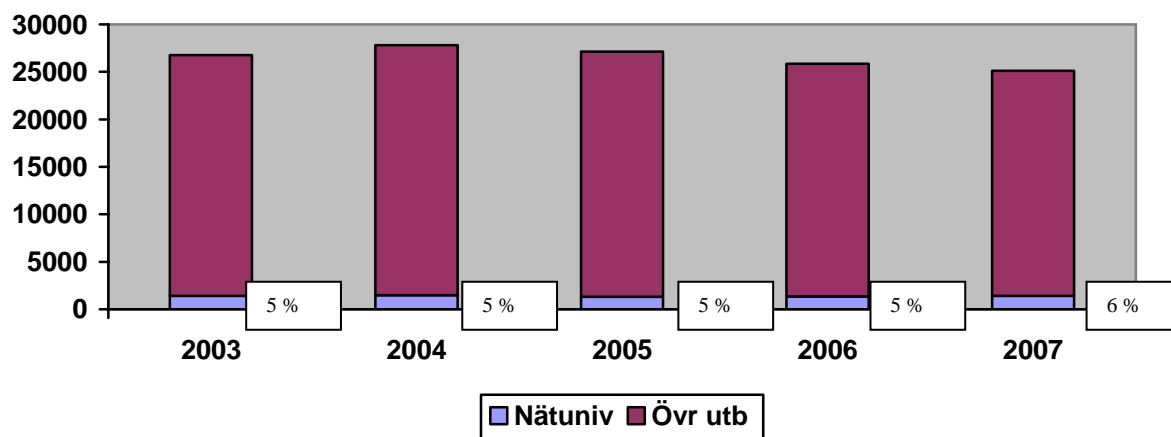
Källa: Ladok



Det totala antalet helårsstudieplatser (HST) inom Nätuniversitetet har för Lunds universitet legat omkring 1 300-1 400 HST under hela tidsperioden.

### Lunds universitet – Andel Nätuniversitetet inom all utbildning 2003-2007

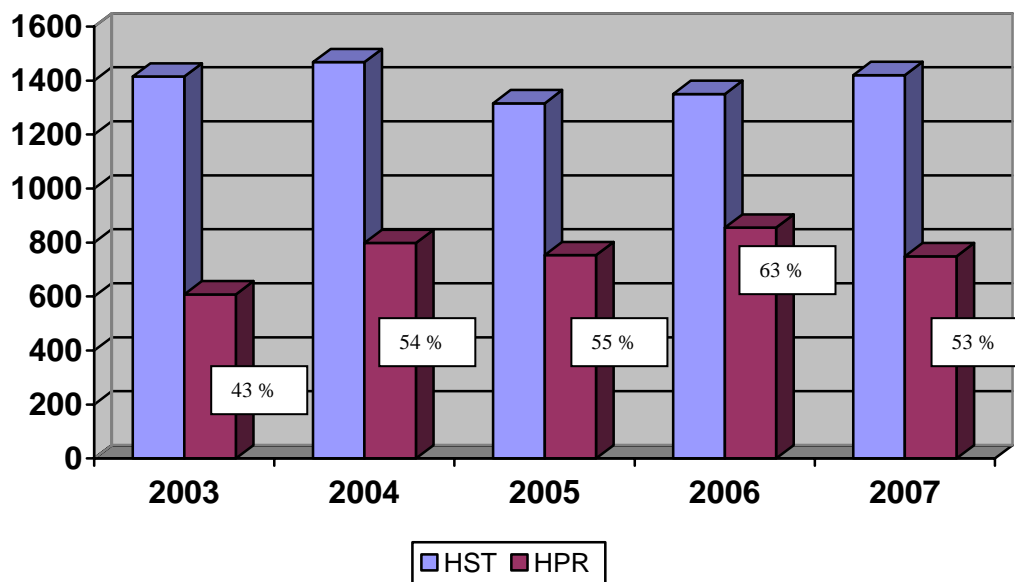
Källa: Ladok



Den relativa andelen (HST) har under större delen av tidsperioden legat på fem procent. År 2007 ökade andelen till sex procent.

## Lunds universitet – Genomströmning inom Nätuniversitetet 2003-2007

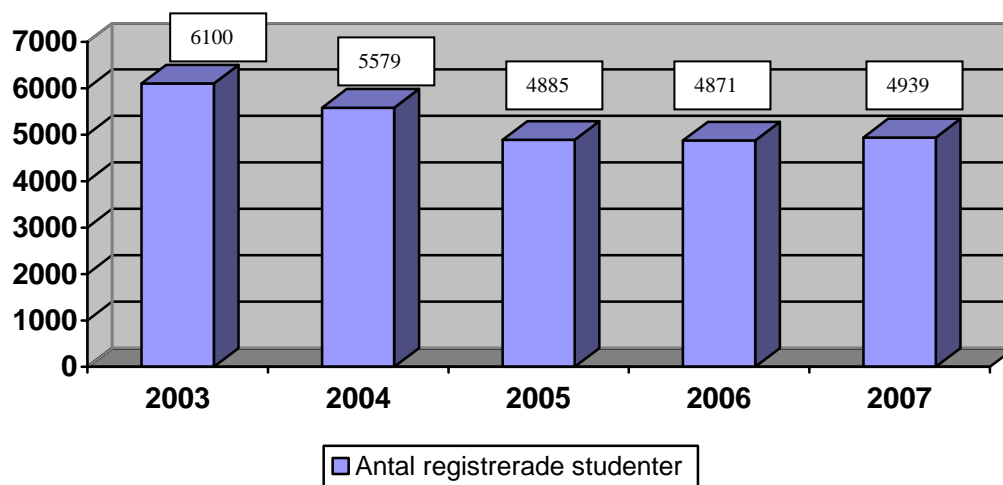
Källa: Ladok



Genomströmningen ökade från 43 procent 2003 till 63 procent 2006 för att sedan minska till 53 procent 2007.

## Lunds universitet – Antal registrerade studenter inom Nätuniversitetet 2003-2007

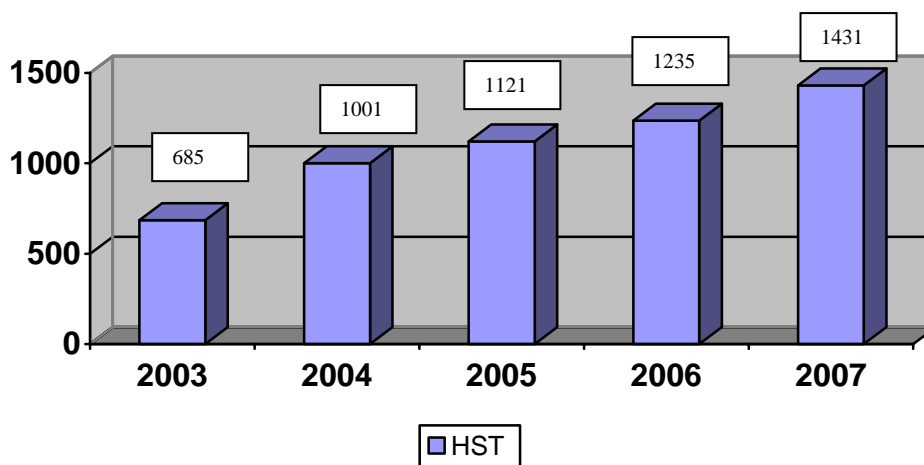
Källa: Ladok



Antalet registrerade studenter minskade från drygt 6 000 år 2003 till strax under 4 900 år 2005 och 2006 för att sedan öka något 2007.

### Karlstads universitet – Antal HST inom Nätuniversitetet 2003-2007

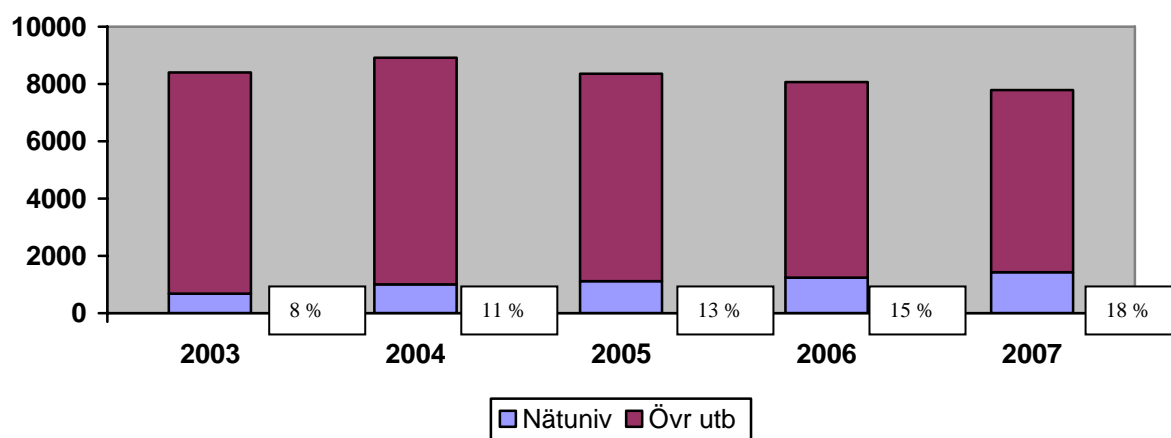
Källa: Ladok



Det totala antalet helårsstudieplatser (HST) inom Nätuniversitetet har mer än dubblerats under tidsperioden.

### Karlstads universitet – Andel Nätuniversitetet inom all utbildning 2003-2007

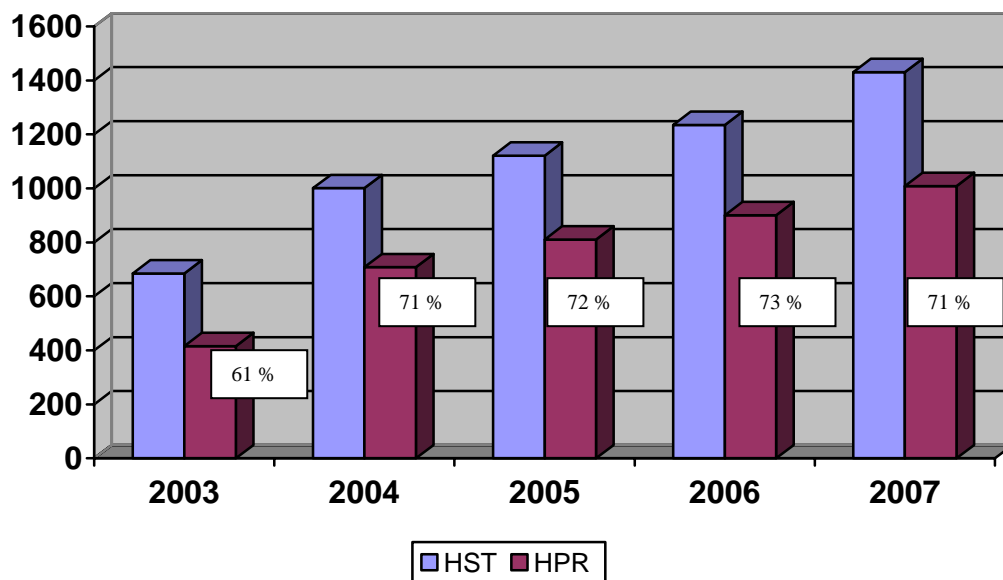
Källa: Ladok



Den relativa andelen (HST) har ökat från åtta procent 2003 till 18 procent 2007.

## Karlstads universitet – Genomströmning inom Nätuniversitetet 2003-2007

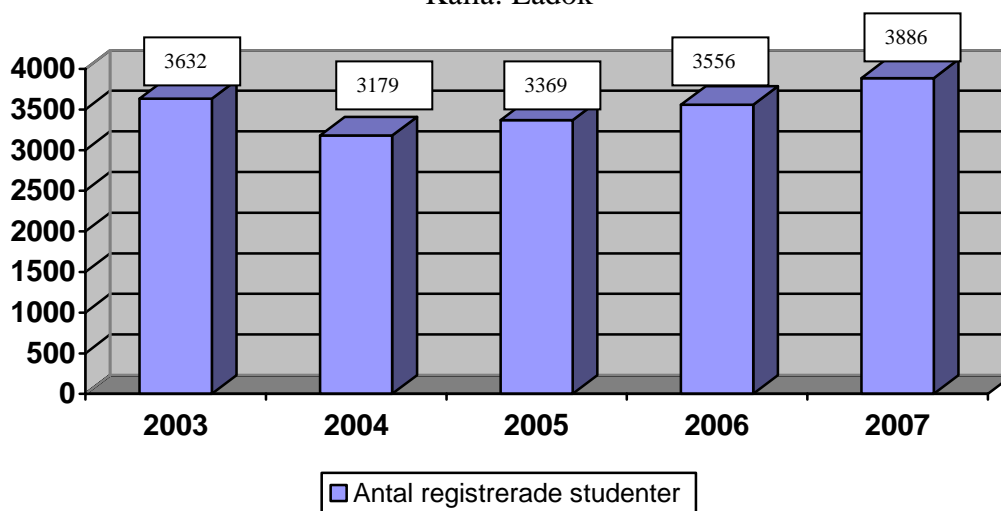
Källa: Ladok



Genomströmningen har ökat från 61 procent 2003 till drygt 70 procent 2007.

## Karlstads universitet – Antal registrerade studenter inom Nätuniversitetet 2003-2007

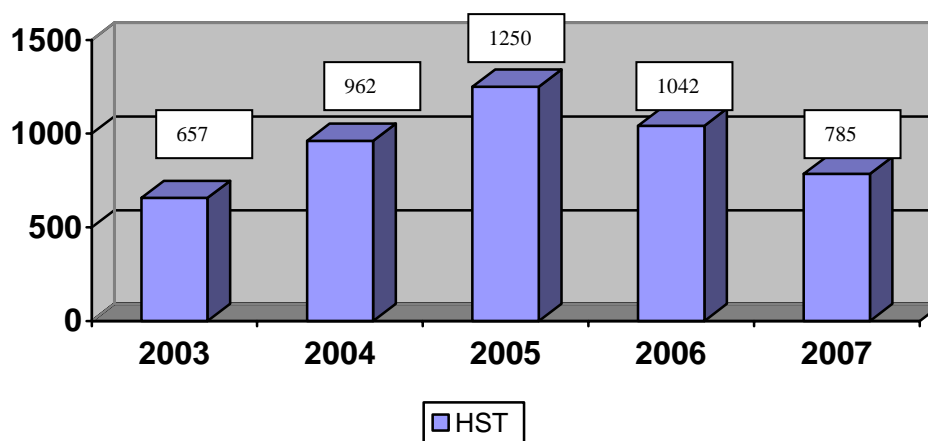
Källa: Ladok



Antalet registrerade studenter inom Nätuniversitetet var drygt 3 600 år 2003 för att sedan minska till nästa år följt av en kontinuerlig ökning till närmare 3 900 år 2007.

## Uppsala universitet – Antal HST inom Nätuniversitetet 2003-2007

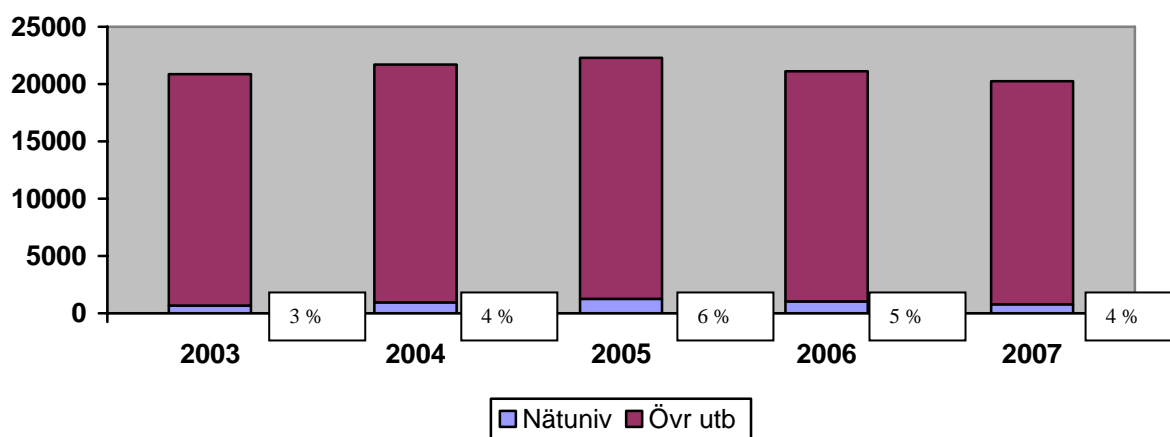
Källa: Ladok



Det totala antalet helårsstudieplatser (HST) inom Nätuniversitetet fördubblades i stort sett mellan 2003 och 2005 för att sedan minska med cirka 200 till 2006, en minskning som fortsatte med ytterligare cirka 250 år 2007.

## Uppsala universitet – Andel Nätuniversitetet inom all utbildning 2003-2007

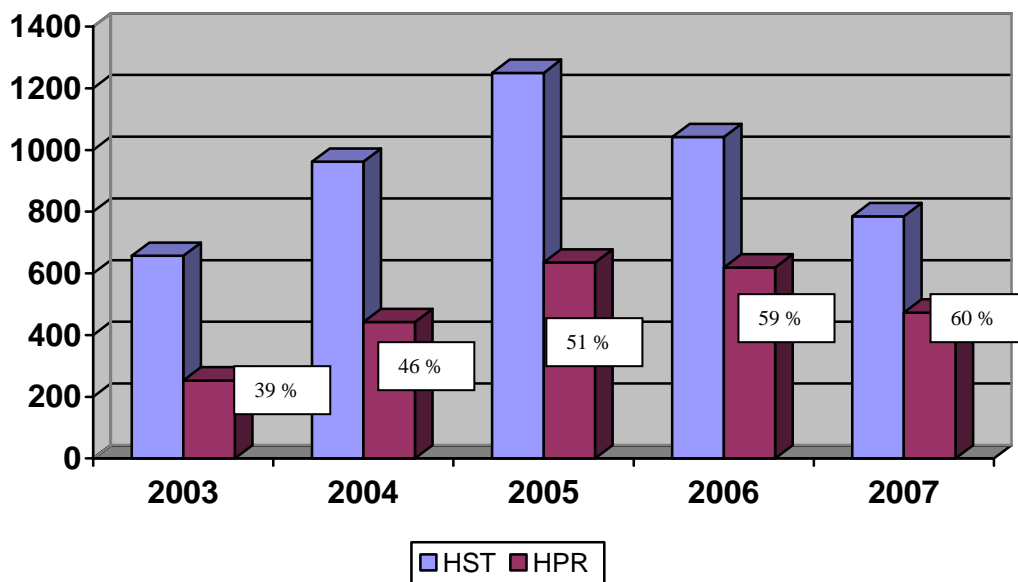
Källa: Ladok



Den relativa andelen (HST) har legat på nivån 3-6 procent under tidsperioden. Sedan 2005 har en minskning skett med två procent.

## Uppsala universitet – Genomströmning inom Nätuniversitetet 2003-2007

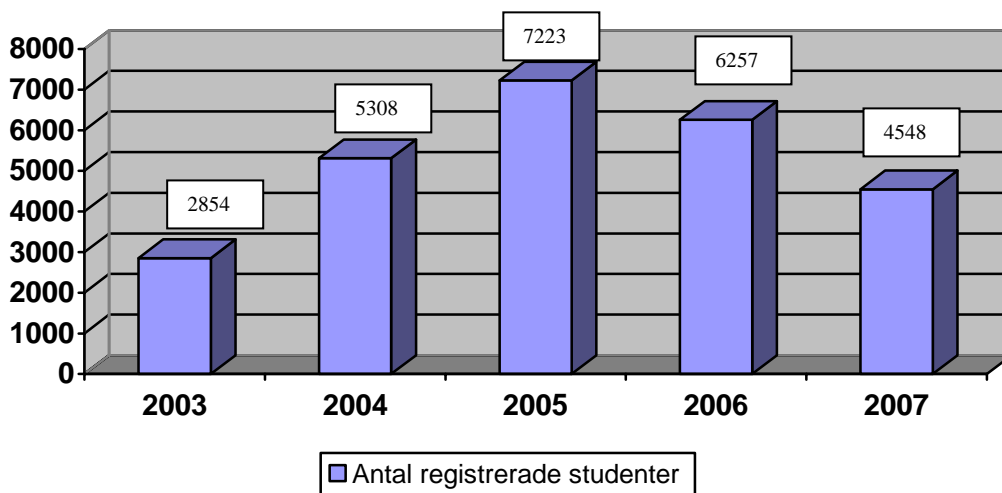
Källa: Ladok



Genomströmningen har ökat från 39 procent 2003 till 60 procent 2007.

## Uppsala universitet – Antal registrerade studenter 2003-2007

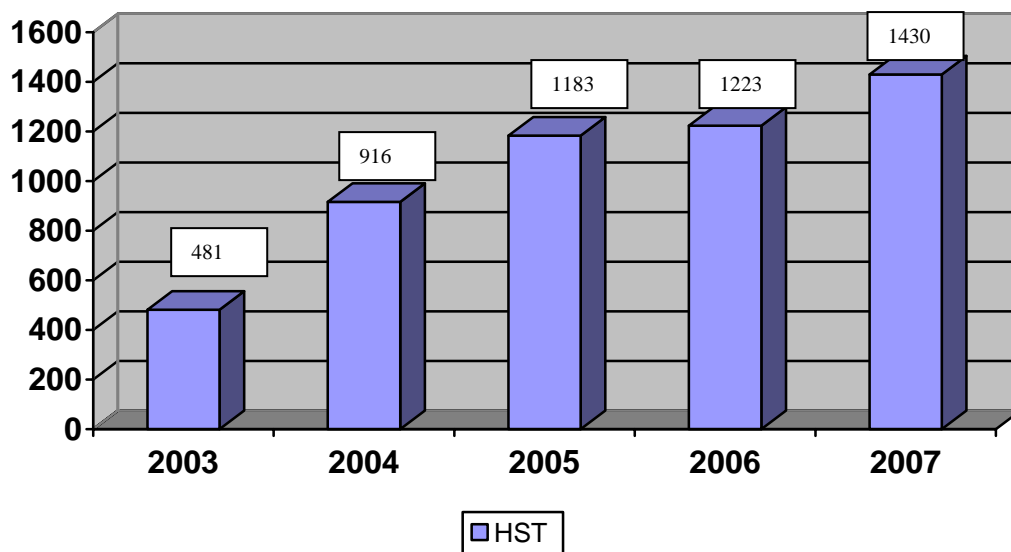
Källa: Ladok



Antalet registrerade studenter inom Nätuniversitetet ökade med cirka 4 500 mellan 2003 och 2005 för att sedan minska med cirka 1 000 år 2006 och ytterligare cirka 1 700 år 2007.

### Umeå universitet – Antal HST inom Nätuniversitetet 2003-2007

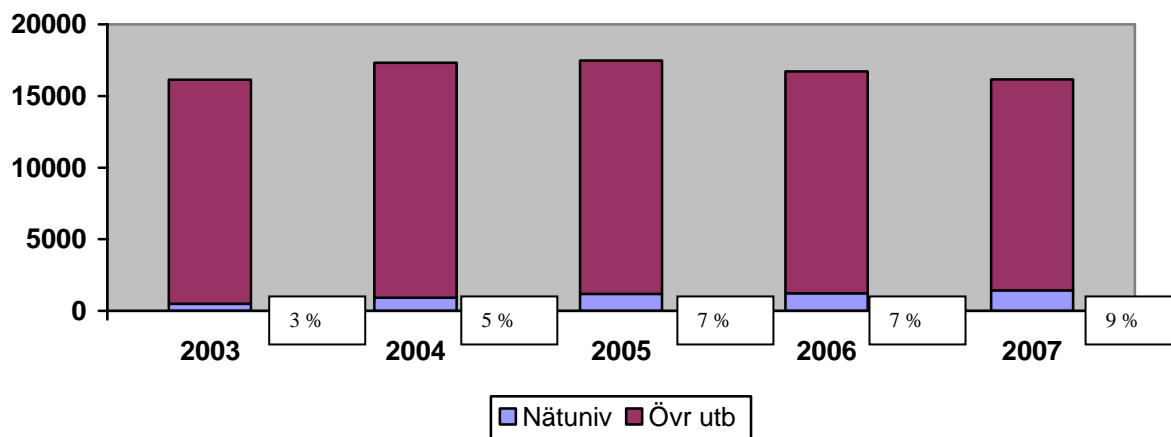
Källa: Ladok



Det totala antalet helårsstudieplatser (HST) inom Nätuniversitetet har kontinuerligt ökat från cirka 500 år 2003 till drygt 1 400 år 2007.

### Umeå universitet – Andel Nätuniversitetet inom all utbildning 2003-2007

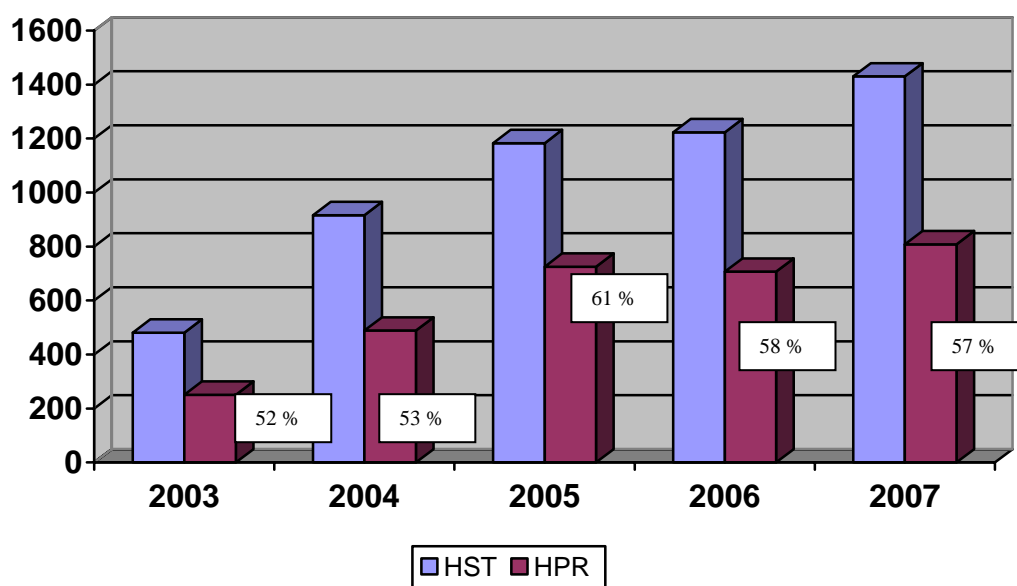
Källa: Ladok



Den relativa andelen (HST) har ökat från tre procent 2003 till nio procent 2007.

## Umeå universitet – Genomströmning inom Nätuniversitetet 2003-2007

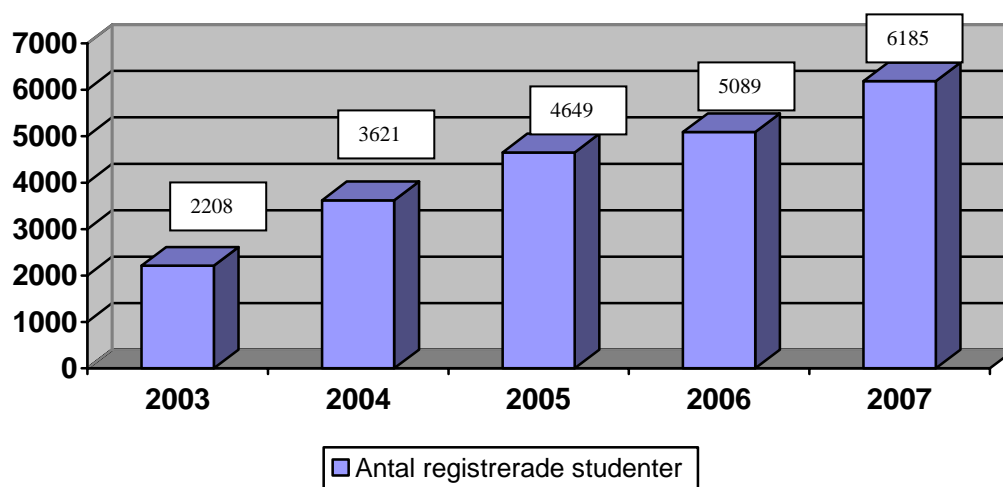
Källa: Ladok



Genomströmningen för Umeå universitet ökade från 52 procent 2003 till 61 procent 2005 för att sedan minska med några procent.

## Umeå universitet – Antal registrerade studenter inom Nätuniversitetet 2003-2007

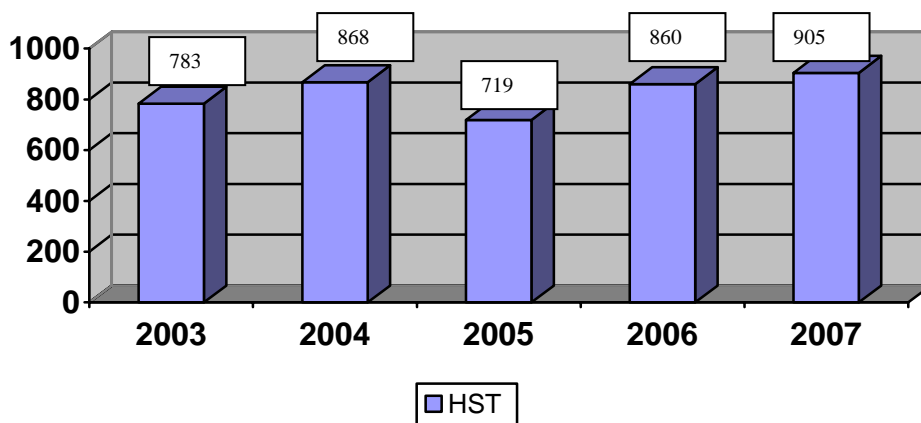
Källa: Ladok



Antalet registrerade studenter har ökat med närmare 4 000 under tidsperioden.

### Växjö universitet – Antal HST inom Nätuniversitetet 2003-2007

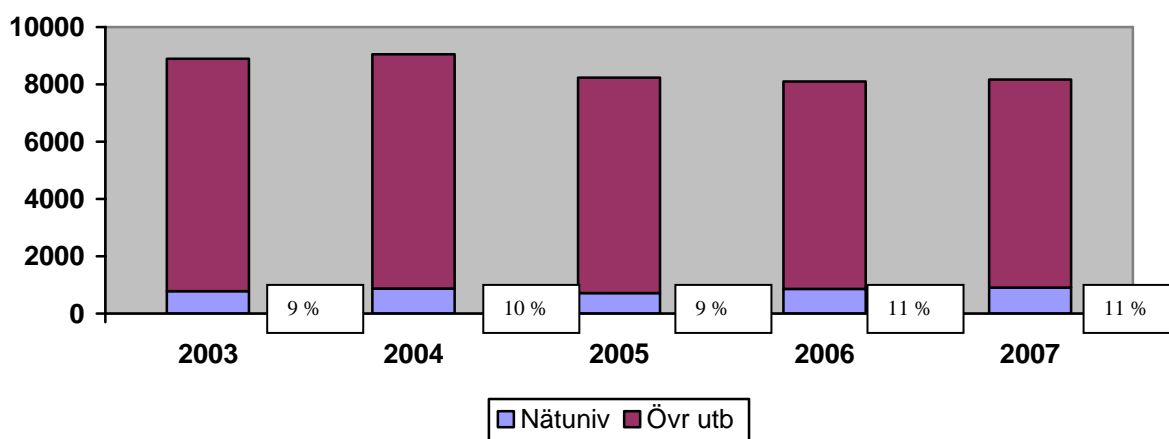
Källa: Ladok



Antalet helårsstudieplatser (HST) inom Nätuniversitetet har legat omkring 700-900 under tidsperioden.

### Växjö universitet – Andel Nätuniversitetet inom all utbildning 2003-2007

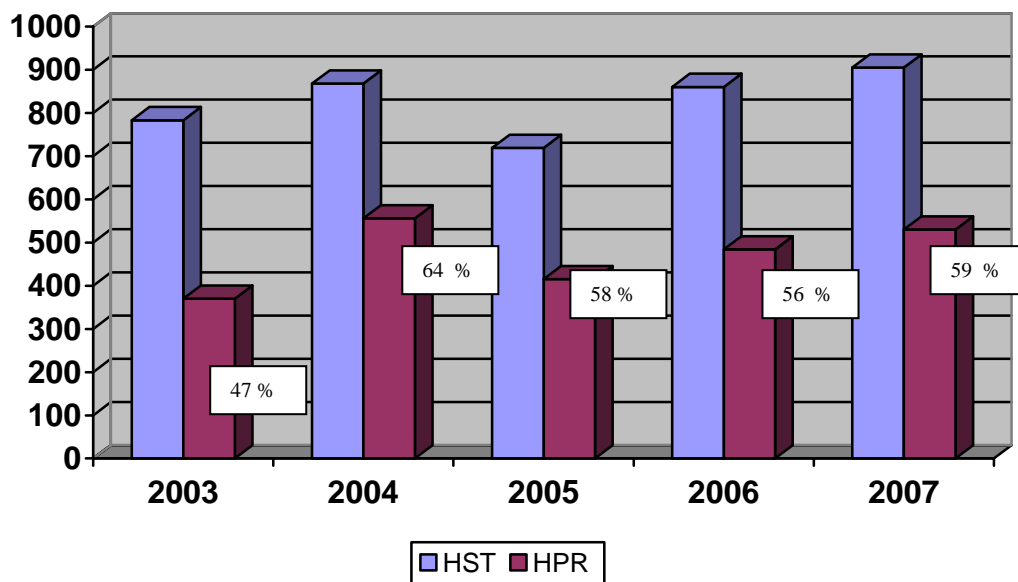
Källa: Ladok



Den relativa andelen (HST) har legat mellan nio och elva procent under tidsperioden

## Växjö universitet – Genomströmning inom Nätuniversitetet 2003-2007

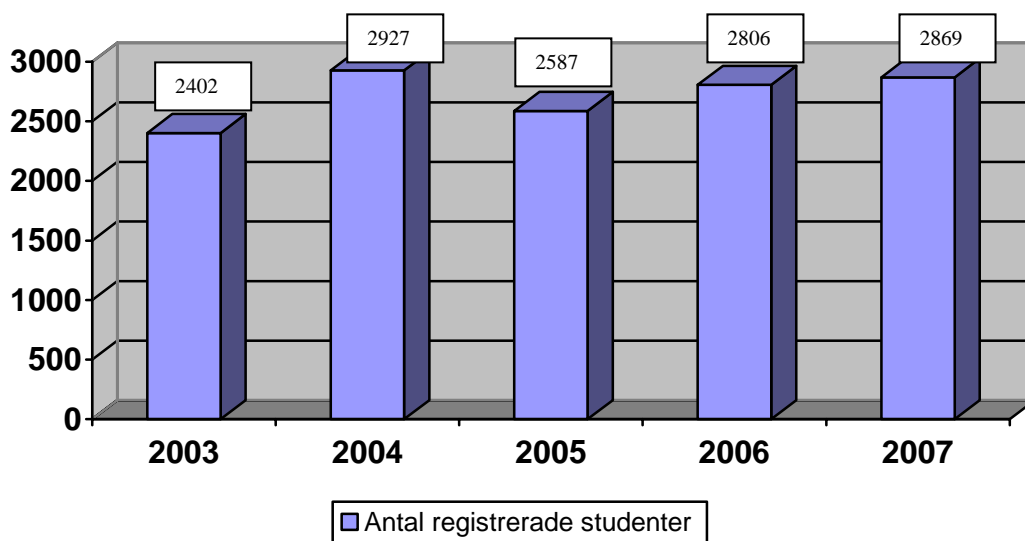
Källa: Ladok



Genomströmningen har som lägst varit 47 procent 2003 och därefter legat strax ovanför och under 60 %.

## Växjö universitet – Antal registrerade studenter inom Nätuniversitetet 2003-2007

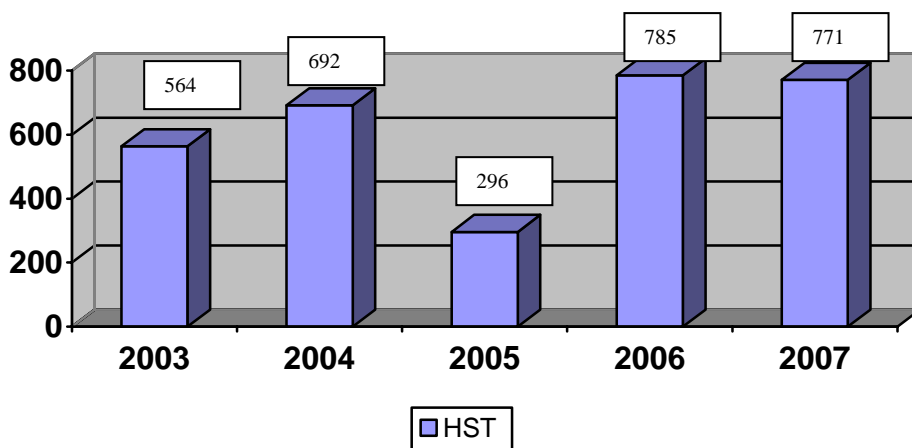
Källa: Ladok



Antalet registrerade studenter inom Nätuniversitetet var som högst 2004 med drygt 2 900 studenter för att sedan minska något och därefter öka igen 2006 och 2007 till ungefär samma nivå.

## Örebro universitet – Antal HST inom Nätuniversitetet 2003-2007

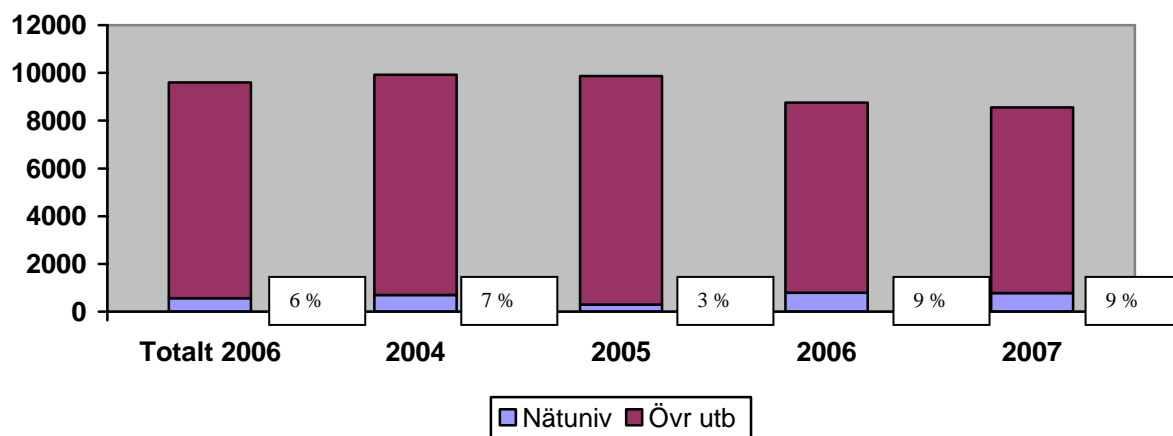
Källa: Ladok



Det totala antalet helårsstudieplatser (HST) inom Nätuniversitetet minskade relativt mycket år 2005 för att sedan öka igen till närmare 800 HST år 2006 och 2007.

## Örebro universitet – Andel Nätuniversitetet inom all utbildning 2003-2007

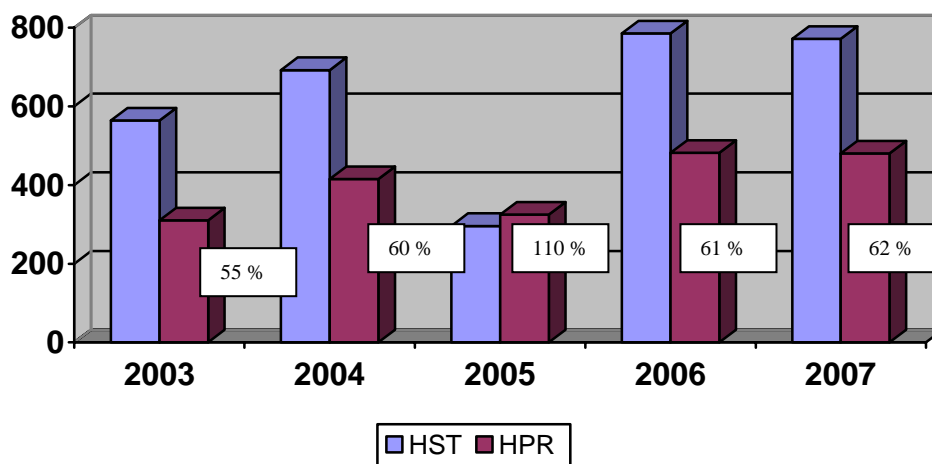
Källa: Ladok



Den relativa andelen minskade flera procent 2005 för att sedan öka till nio procent 2006 och 2007.

## Örebro universitet – Genomströmning inom Nätuniversitetet 2003-2007

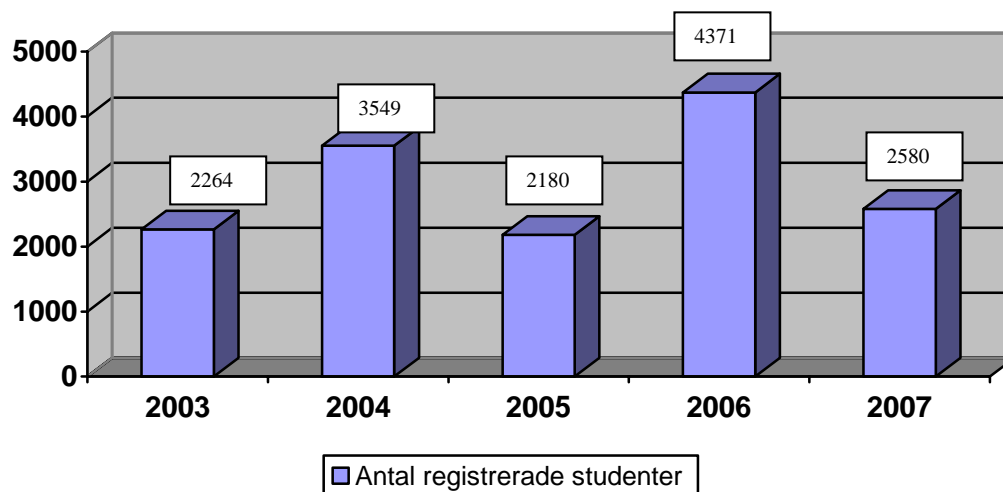
Källa: Ladok



Genomströmningen har de flesta åren legat omkring 60 procent. (OBS! Siffrorna för 2005 avser lå 04/05 och kan dessutom ha påverkats av en eftersläpning vid inrapportering till Ladok)

## Örebro universitet – Antal registrerade studenter inom Nätuniversitetet 2003-2007

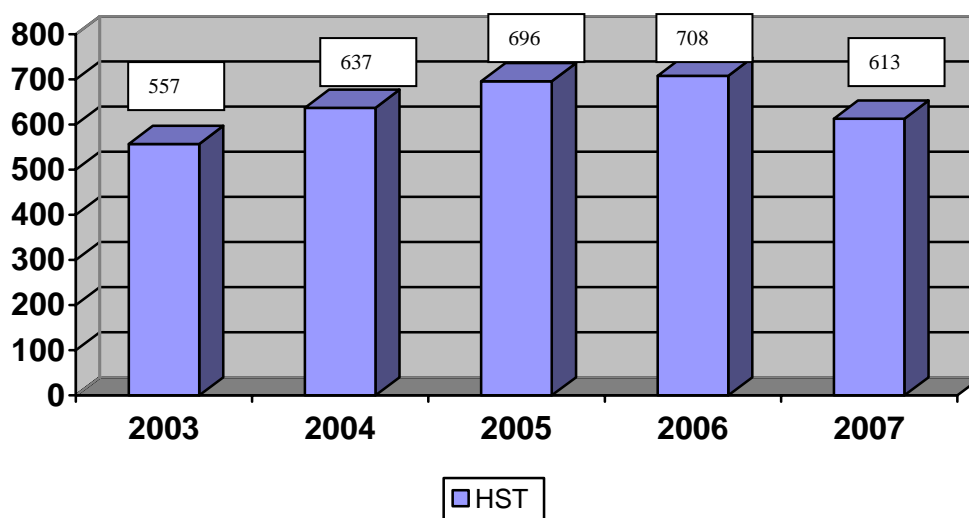
Källa: Ladok



Antalet registrerade studenter inom Nätuniversitetet var 2006 i stort sett dubbelt så många som 2003. År 2007 minskade antalet med cirka 1 800. (OBS! Siffrorna för 2005 avser lå 04/05)

## Göteborgs universitet – Antal HST inom Nätuniversitetet 2003-2007

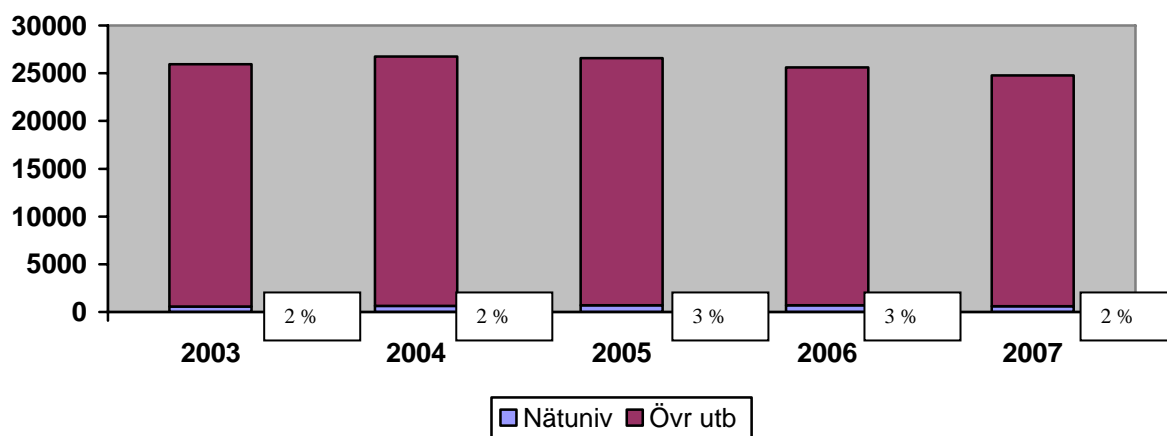
Källa: Ladok



Antalet helårsstudieplatser (HST) inom Nätuniversitetet ökade med cirka 150 HST fram till och med 2006. År 2007 minskade antalet HST med närmare 100.

## Göteborgs universitet – Andel Nätuniversitetet inom all utbildning 2003-2007

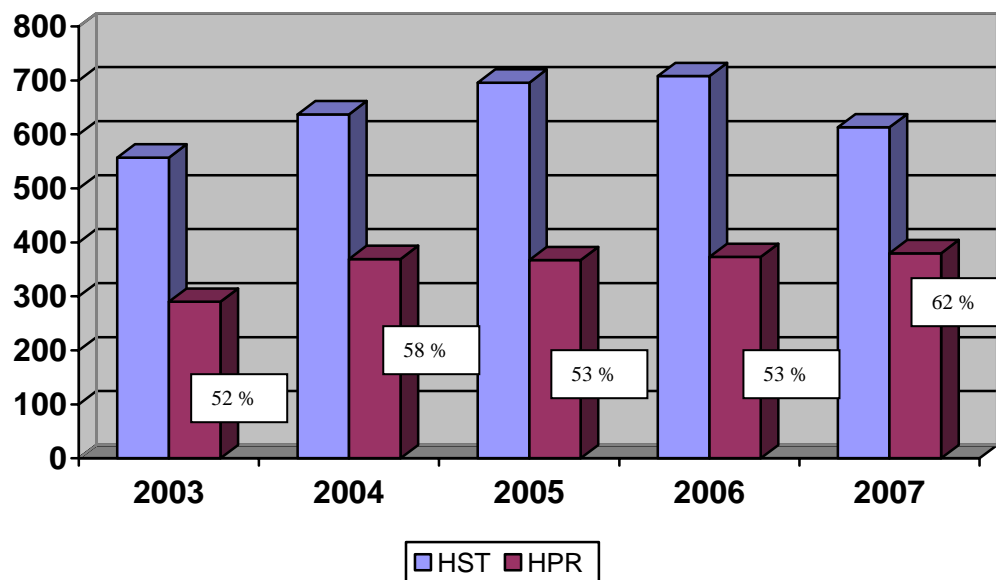
Källa: Ladok



Den relativa andelen (HST) har legat kring 2-3 procent.

## Göteborgs universitet – Genomströmning inom Nätuniversitetet 2003-2007

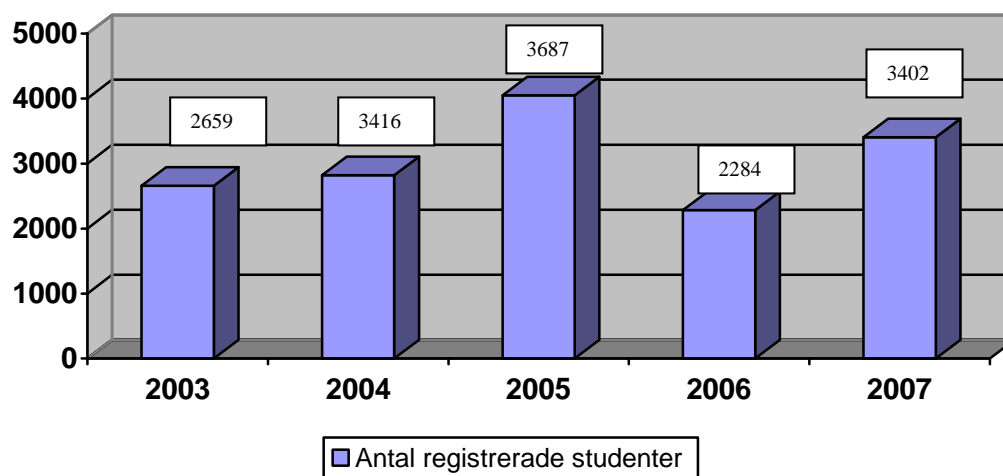
Källa: Ladok



Genomströmningen har bortsett från en uppgång 2004 legat på 53 procent 2005 och 2006 för att sedan öka till 62 procent år 2007..

## Göteborgs universitet – Antal registrerade studenter inom Nätuniversitetet 2003-2007

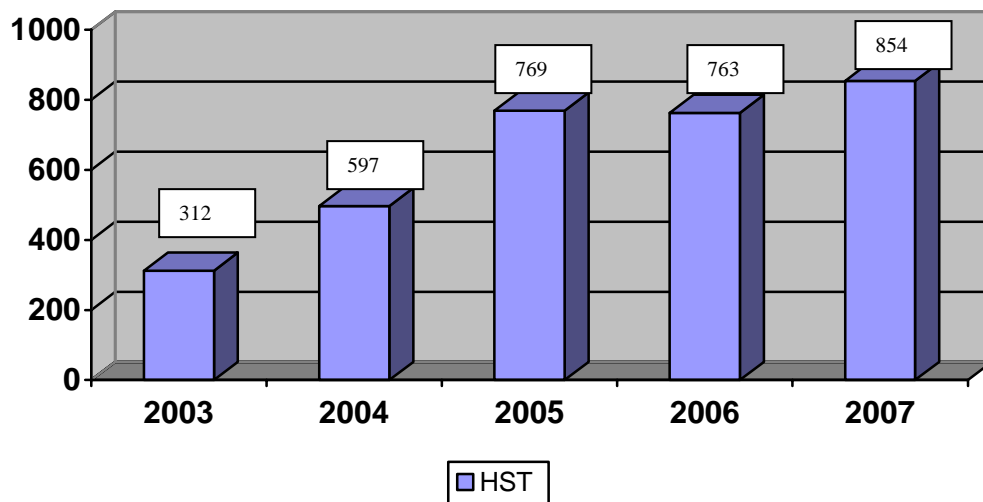
Källa: Ladok



Antalet registrerade studenter inom Nätuniversitetet var som högst 2005 med närmare 3 700 för att sedan minska till den lägsta nivån närmare 2 300 år 2006. Därefter skedde en ökning 2007.

### Luleå tekniska universitet – Antal HST inom Nätuniversitetet 2003-2007

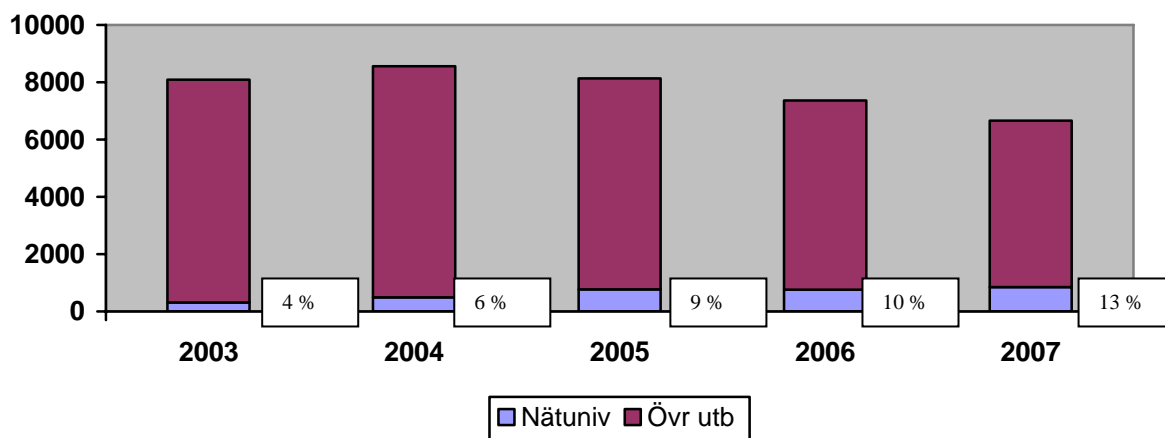
Källa: Ladok



Det totala antalet helårsstudieplatser (HST) inom Nätuniversitetet har ökat från drygt 300 till cirka 850 HST under tidsperioden.

### Luleå tekniska universitet – Andel Nätuniversitetet inom all utbildning 2003-2007

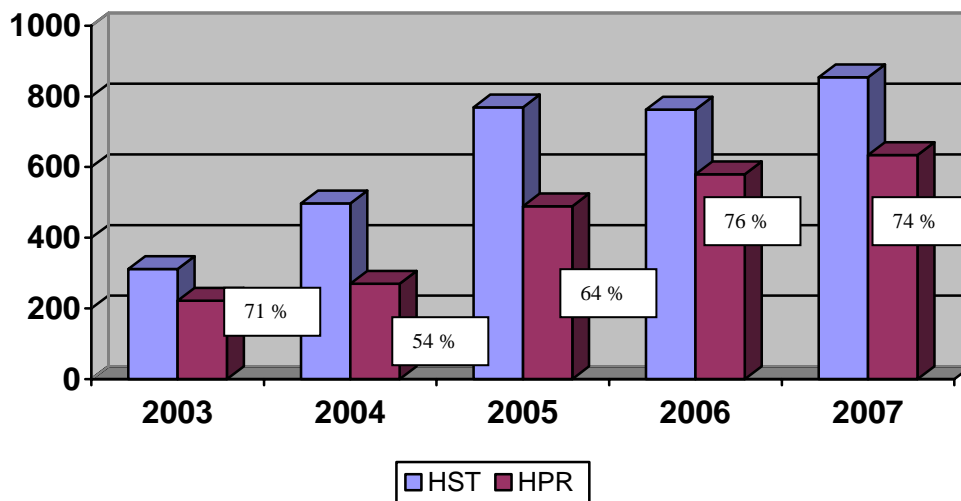
Källa: Ladok



Den relativa andelen (HST) har ökat från fyra procent 2003 till 13 procent 2007.

## Luleå tekniska universitet – Genomströmning inom Nätuniversitetet 2003-2007

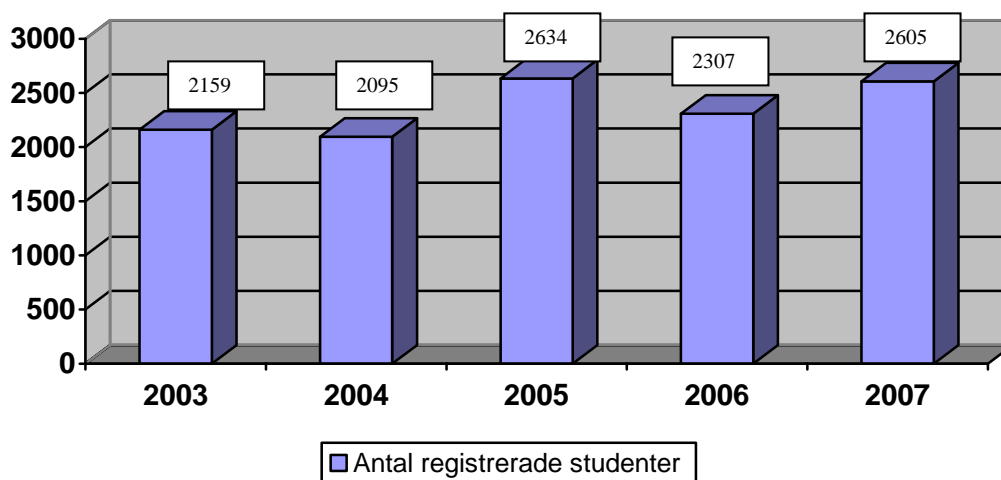
Källa: Ladok



Genomströmningen var drygt 70 procent 2003 för att sedan minska mycket 2004 för att sedan öka till 76 procent 2006 och sedan minska med par procent 2007.

## Luleå tekniska universitet – Antal registrerade studenter inom Nätuniversitetet 2003-2007

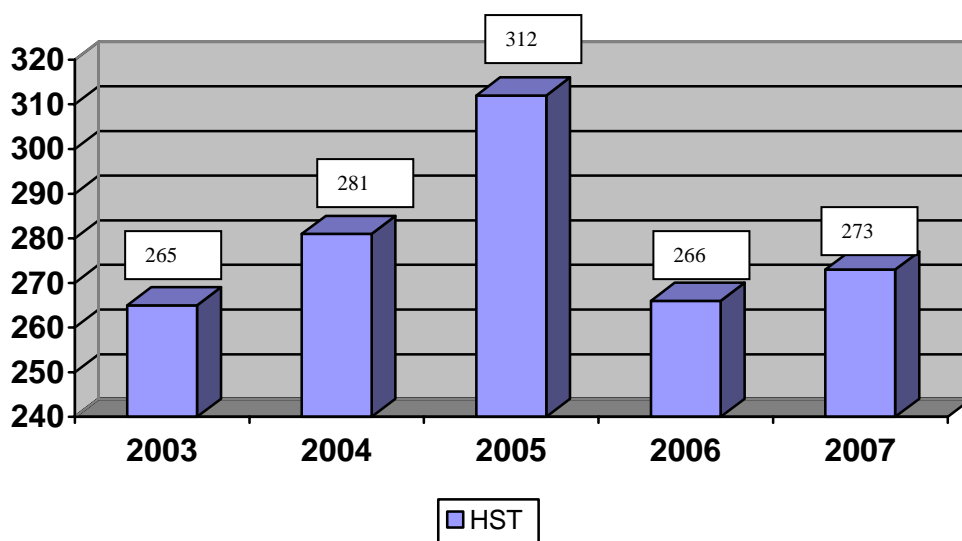
Källa: Ladok



Antalet registrerade studenter inom Nätuniversitetet har ökat från drygt 2 000 år 2003 till drygt 2 600 år 2007.

### Stockholms universitet – Antal HST inom Nätuniversitetet 2003-2007

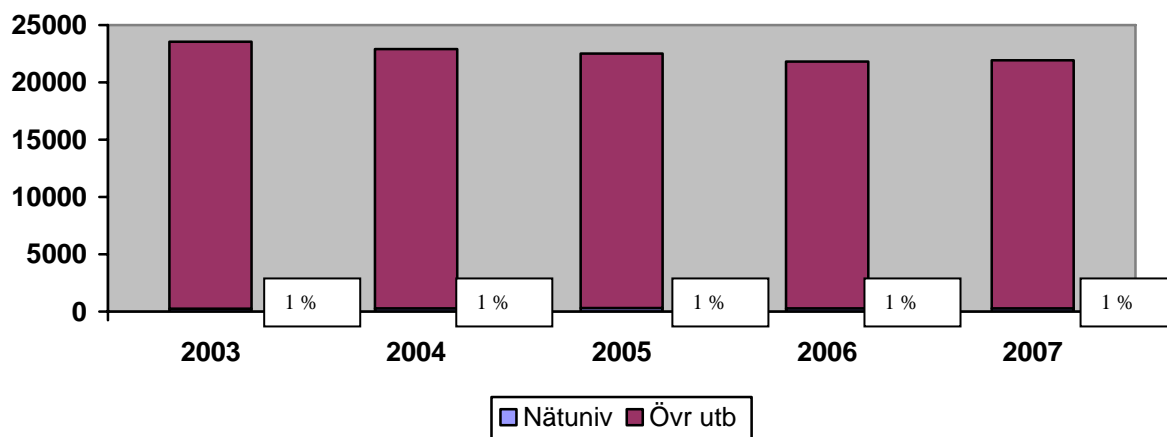
Källa: Ladok



Det totala antalet helårsstudieplatser (HST) inom Nätuniversitetet har legat strax under och omkring 300 HST under hela tidsperioden.

### Stockholms universitet – Andel Nätuniversitetet inom all utbildning 2003-2007

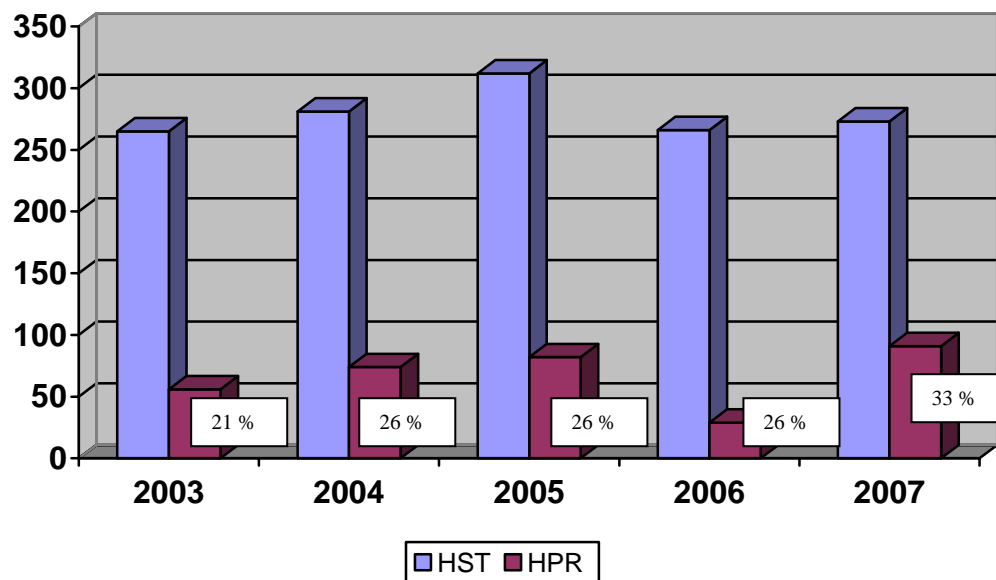
Källa: Ladok



Den relativa andelen (HST) har hela tidsperioden legat på en procent.

## Stockholms universitet – Genomströmning inom Nätuniversitetet 2003-2007

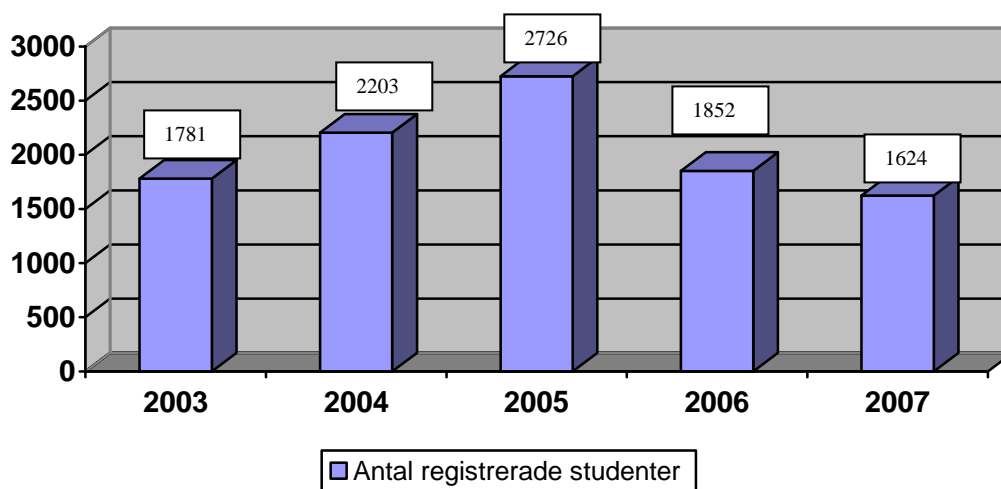
Källa: Ladok



Genomströmningen har under i stort sett hela perioden varit 26 procent. År 2007 skedde en ökning till 33 procent.

## Stockholms universitet – Antal registrerade studenter inom Nätuniversitetet 2003-2007

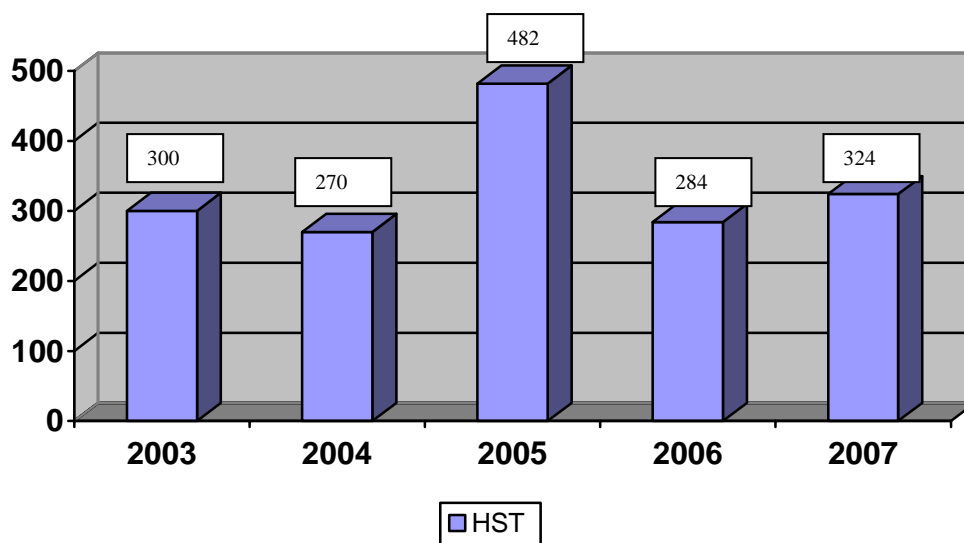
Källa: Ladok



Antalet registrerade studenter inom Nätuniversitetet var som högst 2005 med drygt 2 700 och har därefter minskat till drygt 1 600 år 2007.

### Linköpings universitet – Antal HST inom Nätuniversitetet 2003-2007

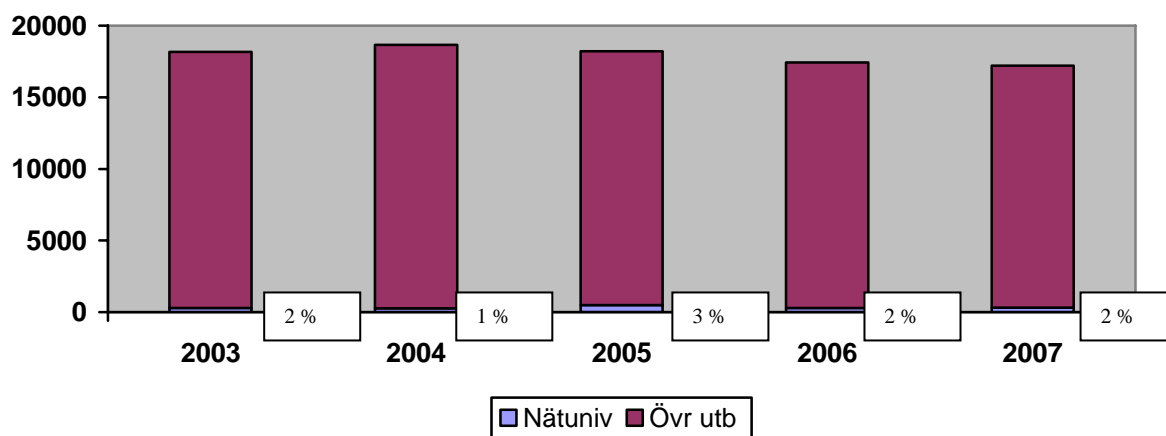
Källa: Ladok



Det totala antalet helårsstudieplatser (HST) inom Nätuniversitetet har de flesta åren legat omkring 300 HST.

### Linköpings universitet – Andel Nätuniversitetet inom all utbildning 2003-2007

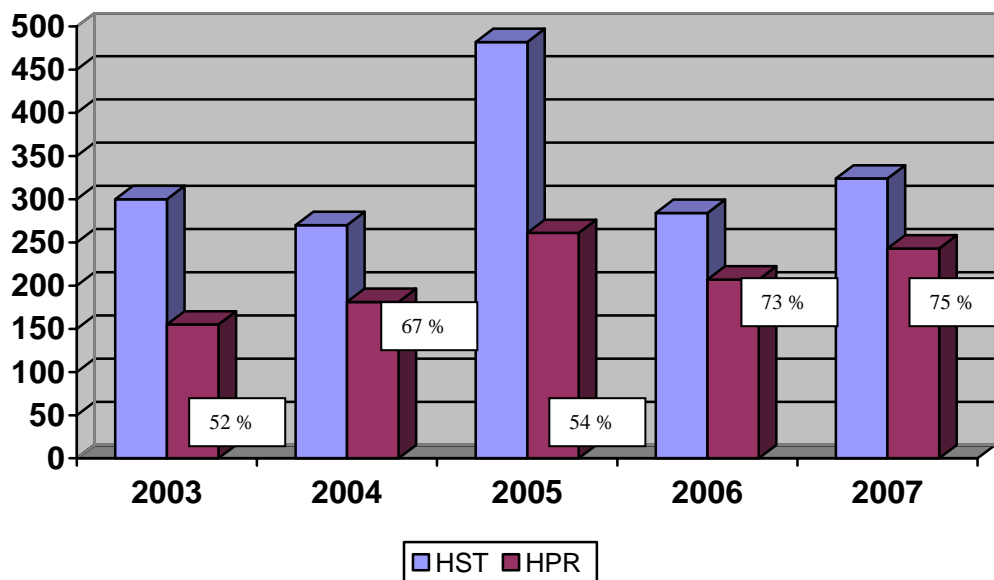
Källa: Ladok



Den relativa andelen (HST) har legat omkring två procent under perioden.

## Linköpings universitet – Genomströmning inom Nätuniversitetet 2003-2007

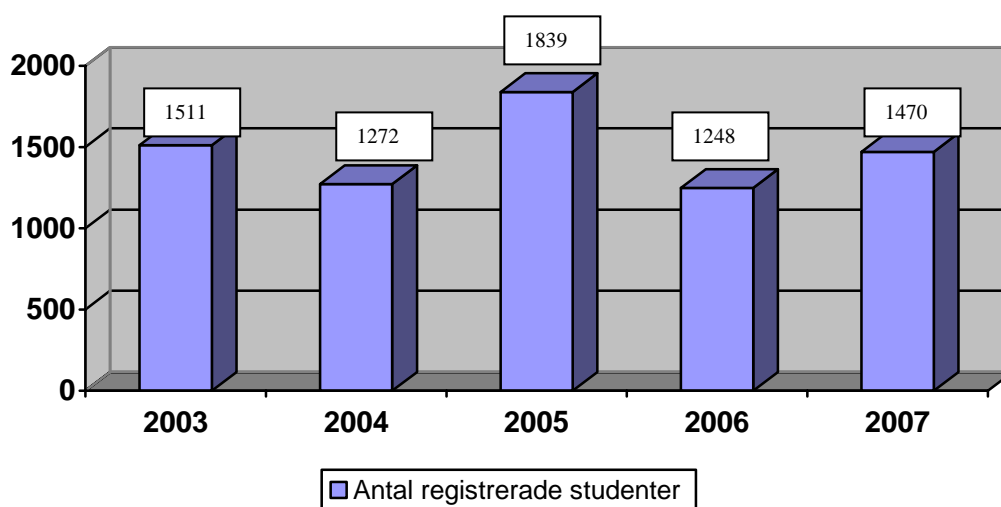
Källa: Ladok



Genomströmningen har varierat under perioden och var som högst 2007 med 75 procent.

## Linköpings universitet – Antal registrerade studenter inom Nätuniversitetet 2003-2007

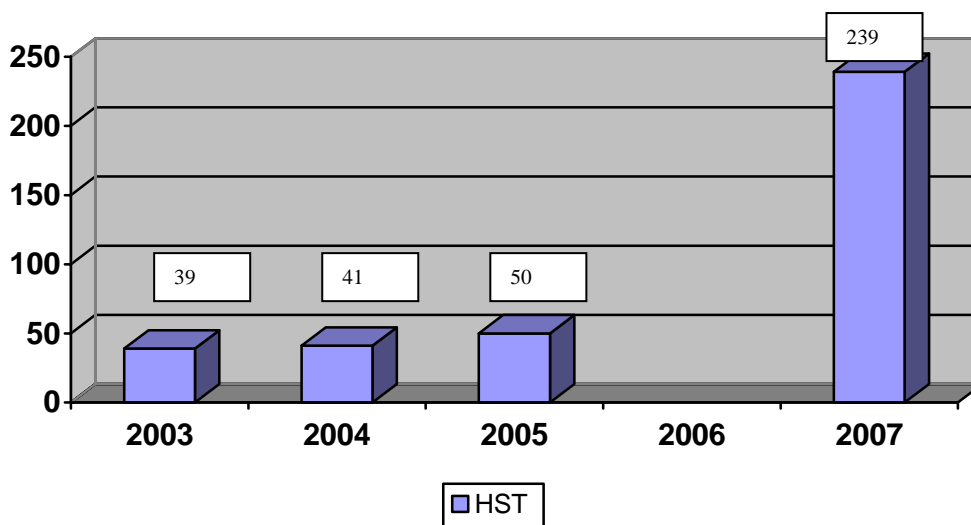
Källa: Ladok



Antalet registrerade studenter var som högst 2005 med drygt 1 800 för att sedan minska till drygt 1 200 år 2006 och därefter öka till närmare 1 500 år 2007.

### SLU – Antal HST inom Nätuniversitetet 2003-2007

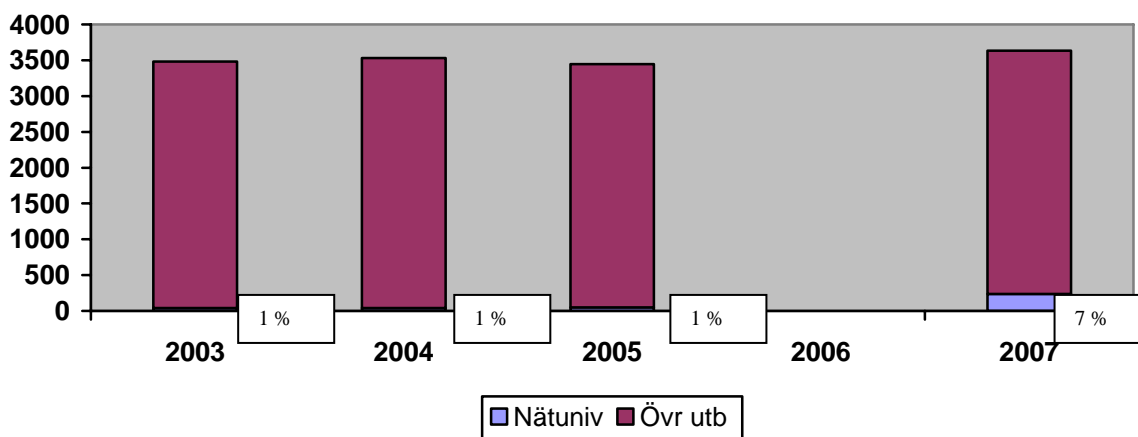
Källa: Ladok



Det totala antalet helårsstudieplatser (HST) inom Nätuniversitetet har legat på nivån 40-50 HST. (uppgift för 2006 saknas) men ökade år 2007 till 239 HST.

### SLU – Andel Nätuniversitetet inom all utbildning 2003-2007

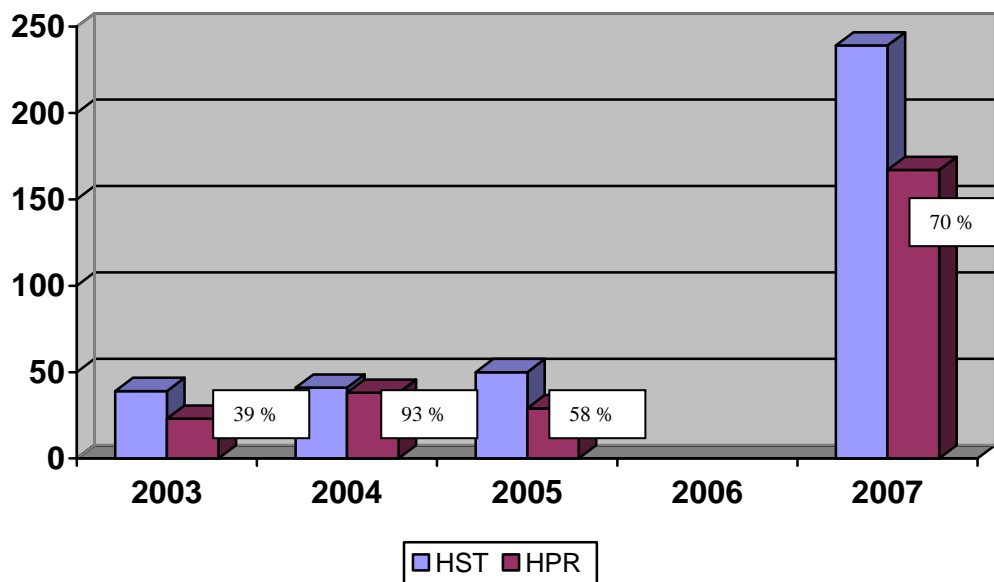
Källa: Ladok



Den relativa andelen (HST) har legat omkring en procent men ökade till sju procent 2007 (uppgift för 2006 saknas).

### SLU – Genomströmning inom Nätuniversitetet 2003-2007

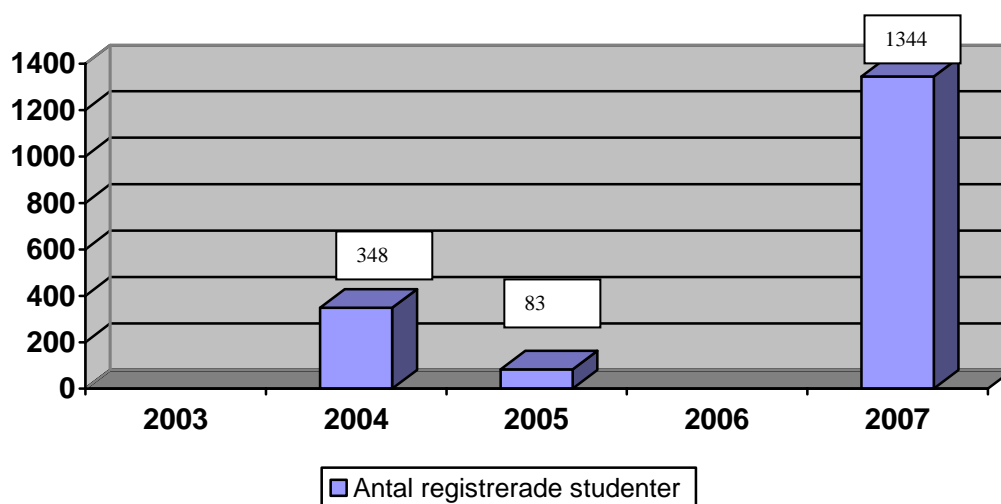
Källa: Ladok



Genomströmningen har varierat under tidsperioden. År 2007 var den 70 procent (uppgift för 2006 saknas).

### SLU – Antal registrerade studenter inom Nätuniversitetet 2003-2007

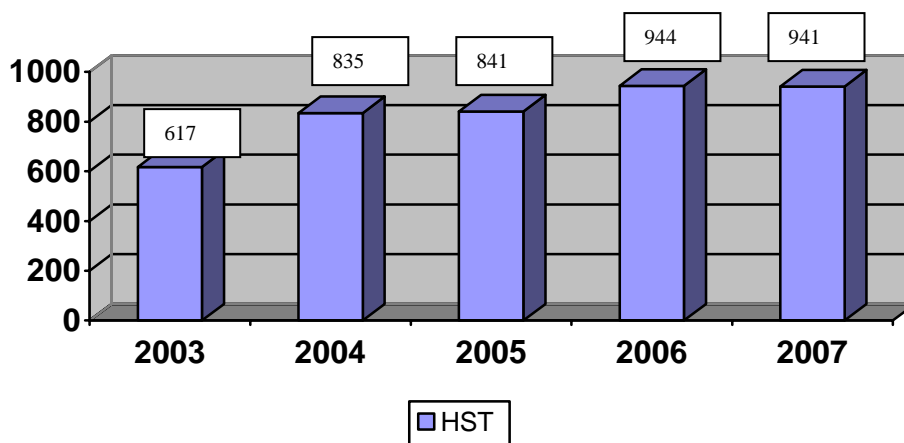
Källa: Ladok



Antalet registrerade studenter har varierat. År 2007 var antalet 1 344 (uppgift för 2003 och 2006 saknas).

## Högskolan i Gävle – Antal HST inom Nätuniversitetet 2003-2007

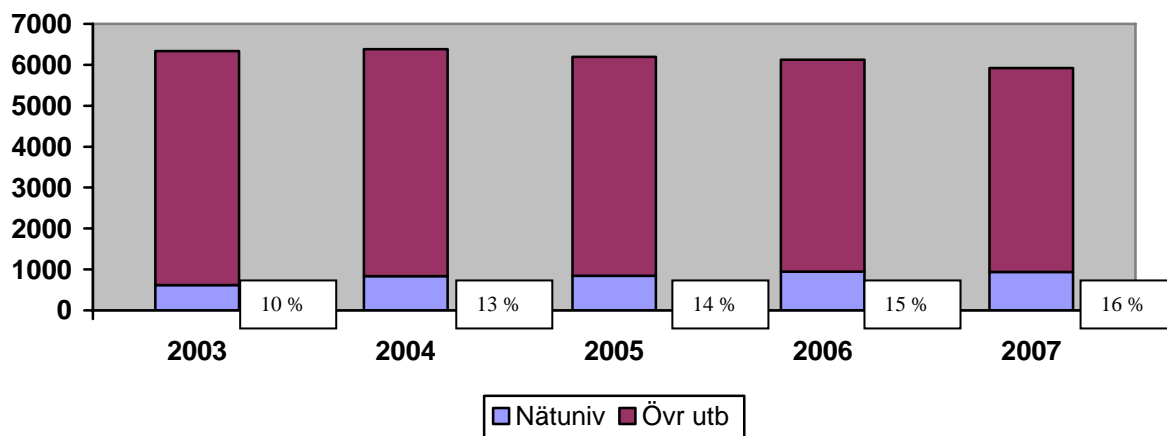
Källa: Ladok



Det totala antalet helårsstudieplatser (HST) inom Nätuniversitetet har ökat med drygt 300 sedan 2003 till 941 år 2007.

## Högskolan i Gävle – Andel Nätuniversitetet inom all utbildning 2003-2007

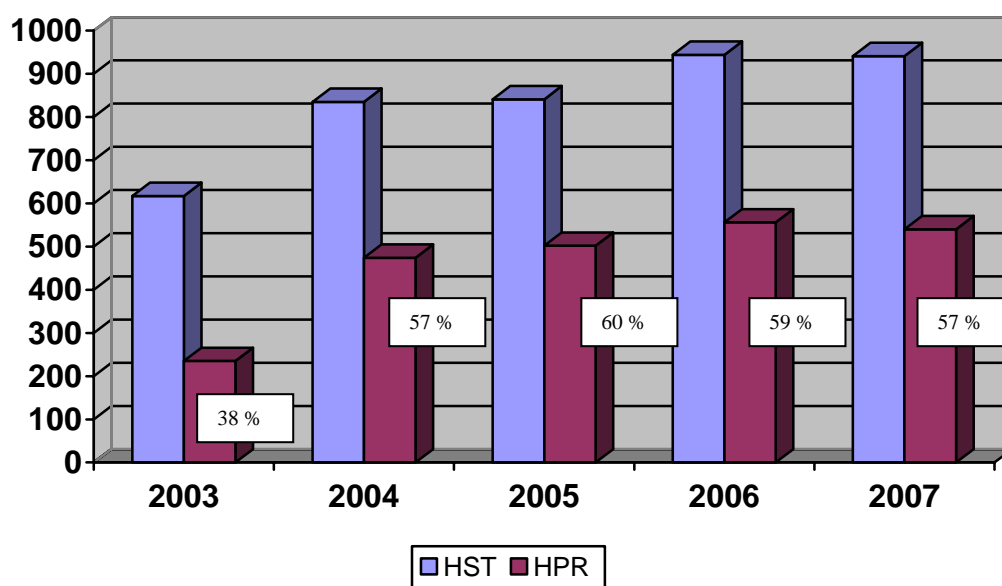
Källa: Ladok



Den relativa andelen (HST) har ökat från tio procent till 16 procent under perioden.

## Högskolan i Gävle – Genomströmning inom Nätuniversitetet 2003-2007

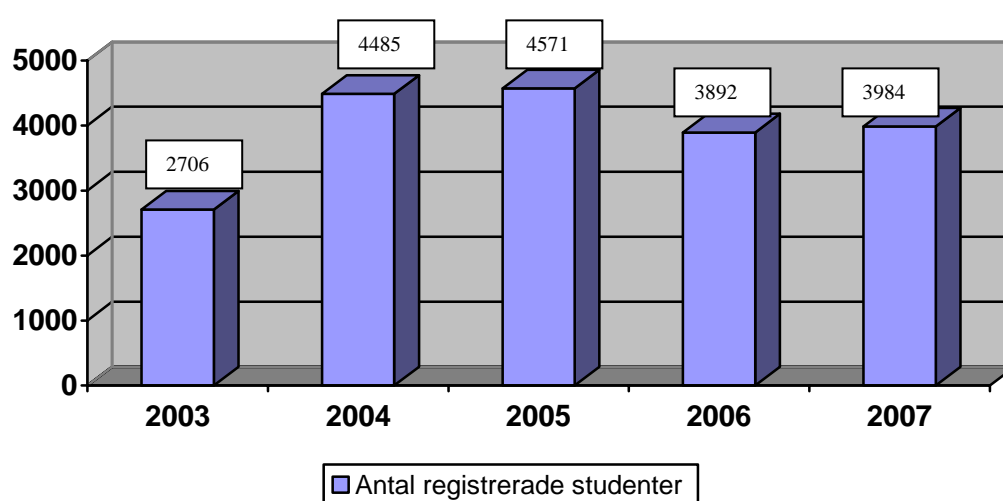
Källa: Ladok



Genomströmningen har ökat från 38 procent 2003 till en nivå omkring 60 procent.

## Högskolan i Gävle – Antal registrerade studenter inom Nätuniversitetet 2003-2007

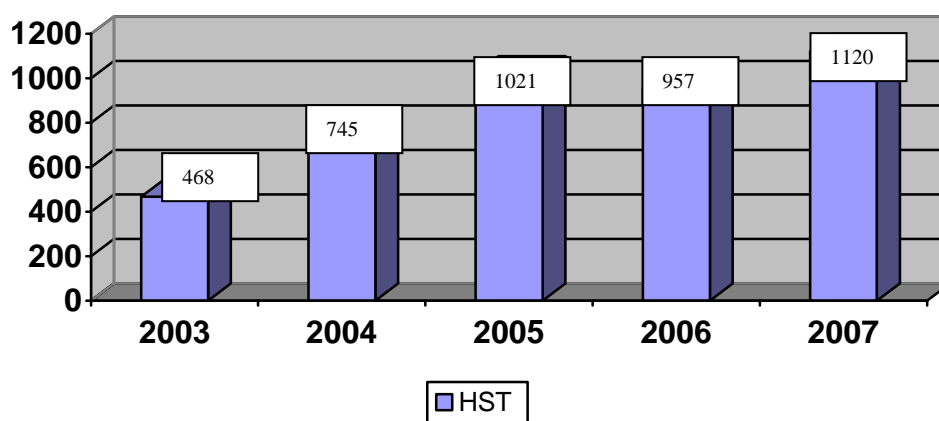
Källa: Ladok



Antalet registrerade studenter ökade fram till och med 2005 för att sedan minska till knappt 4 000 år 2007.

## Högskolan på Gotland – Antal HST inom Nätuniversitetet 2003-2007

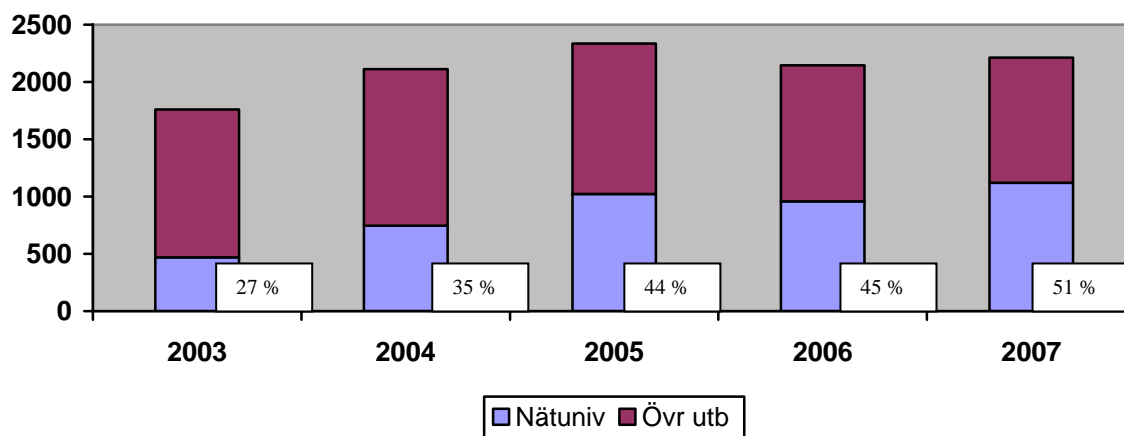
Källa: Ladok



Antalet helårsstudieplatser (HST) inom Nätuniversitetet ökade 2007 till 1 120 HST.

## Högskolan på Gotland – Andel Nätuniversitetet inom all utbildning 2003-2007

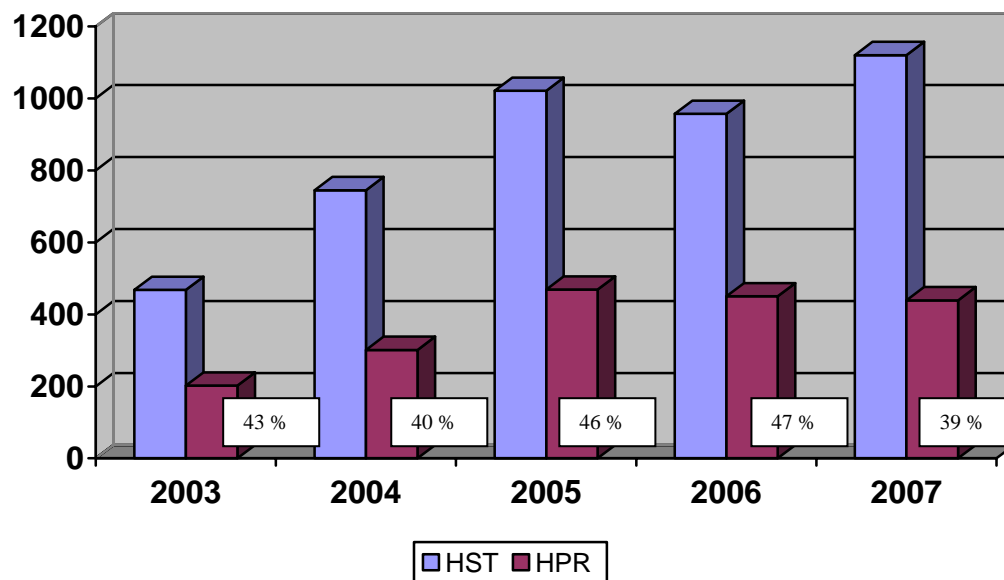
Källa: Ladok



Den relativa andelen (HST) har under hela perioden legat högt och 2007 var andelen 51 procent.

## Högskolan på Gotland – Genomströmning inom Nätuniversitetet 2003-2007

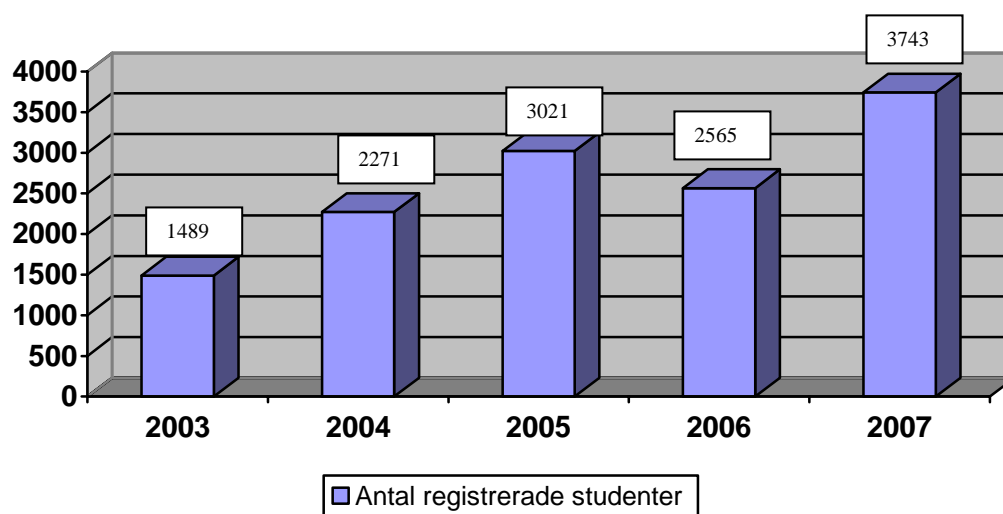
Källa: Ladok



Genomströmningen har under perioden i det närmaste legat en bit över 40 procent men minskade till 39 procent 2007.

## Högskolan på Gotland – Antal registrerade studenter inom Nätuniversitetet 2003-2007

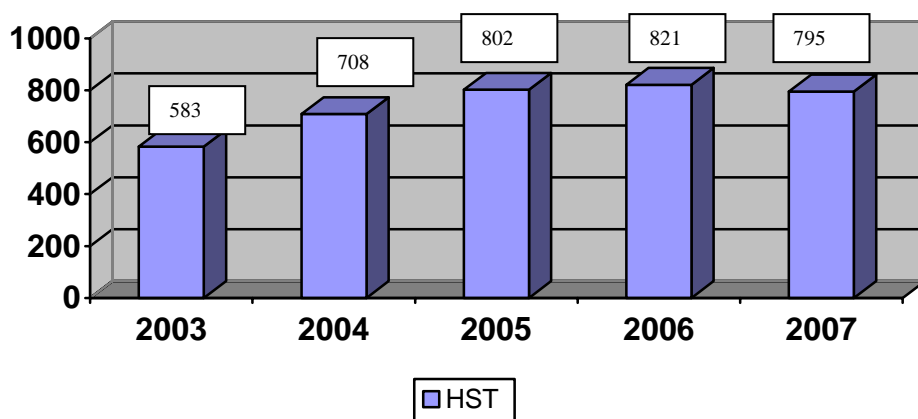
Källa: Ladok



Antalet registrerade studenter fördubblades mellan 2003 och 2005 för att sedan minska med cirka 500 år 2006 och därefter öka med mer än 1 000 år 2007.

## Högskolan i Kalmar – Antal HST inom Nätuniversitetet 2003-2007

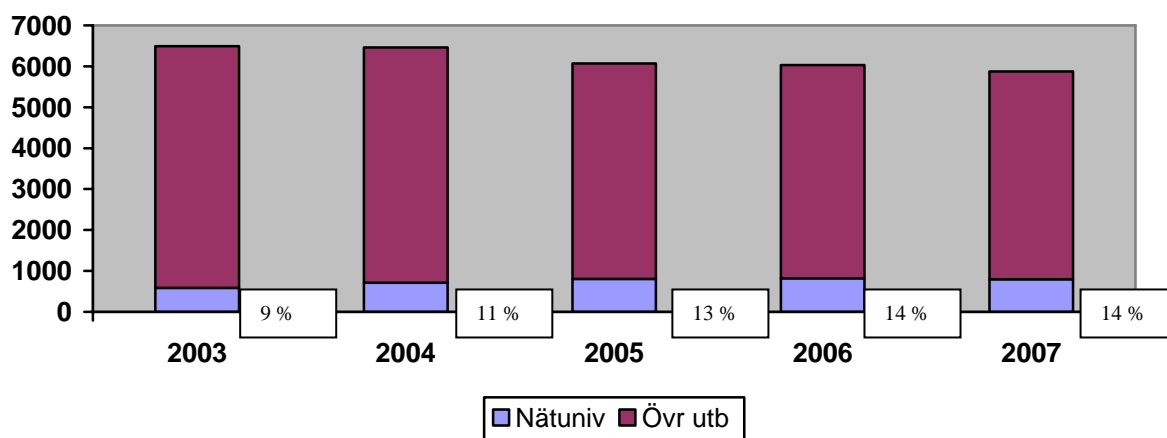
Källa: Ladok



Det totala antalet helårsstudieplatser (HST) inom Nätuniversitetet har ökat från närmare 600 till omkring 800 under de senaste åren.

## Högskolan i Kalmar – Andel Nätuniversitetet inom all utbildning 2003-2007

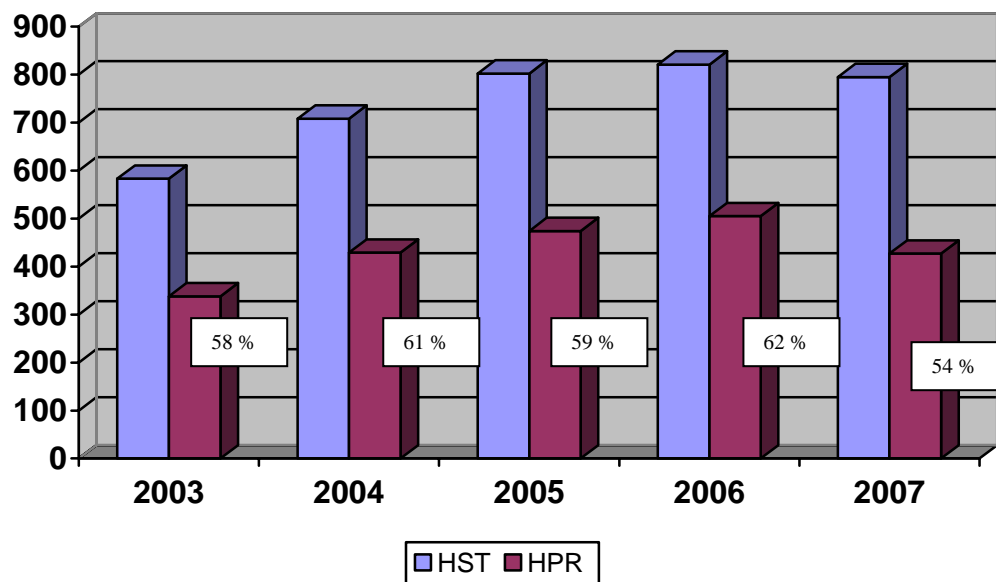
Källa: Ladok



Den relativa andelen (HST) har ökat från nio procent till 14 procent under perioden.

## Högskolan i Kalmar – Genomströmning inom Nätuniversitetet 2003-2007

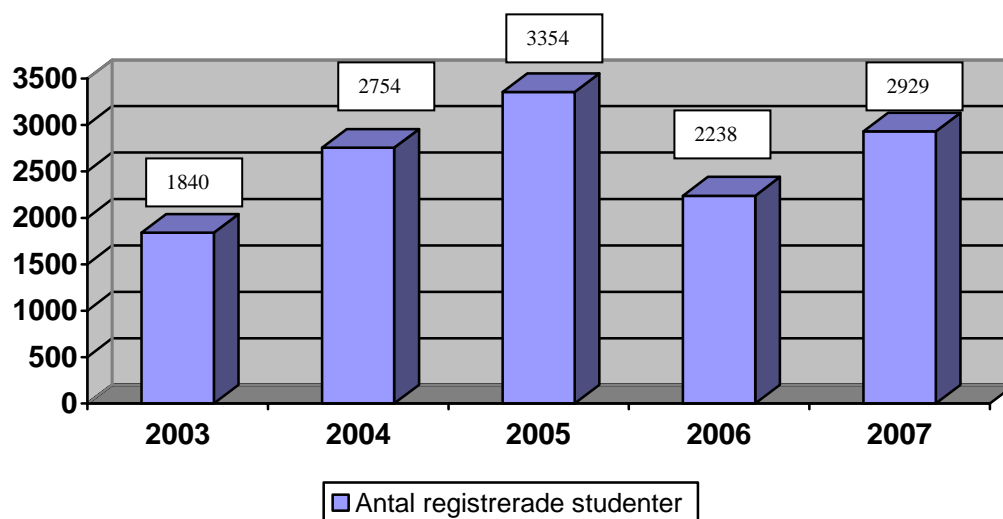
Källa: Ladok



Genomströmningen har legat omkring 60 procent under perioden bortsett från 2007 då den var 54 procent.

## Högskolan i Kalmar – Antal registrerade studenter inom Nätuniversitetet 2003-2007

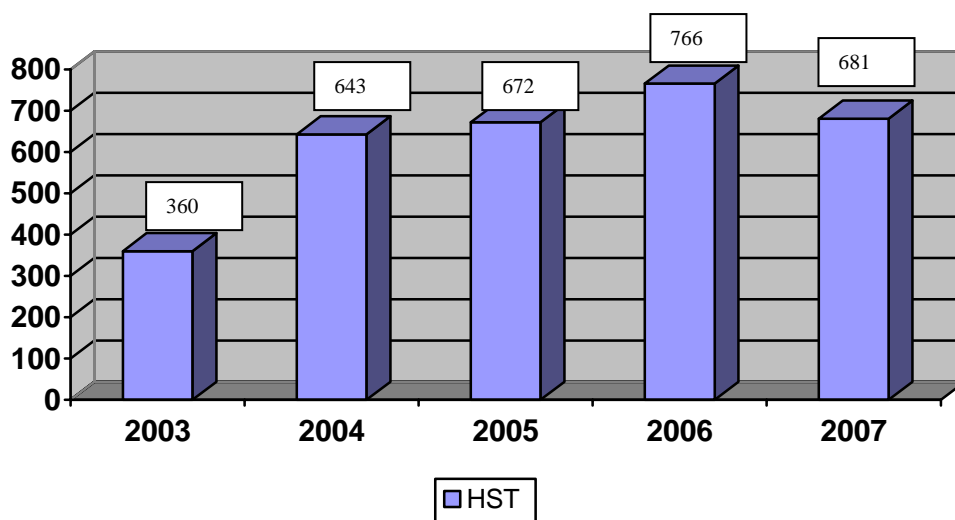
Källa: Ladok



Antalet registrerade studenter ökade med 1 500 mellan 2003 och 2005 för att sedan minska med omkring 1 100 till 2 238 år 2006 och därefter öka till drygt 2 900 år 2007.

## Lärarhögskolan – Antal HST inom Nätuniversitetet 2003-2007

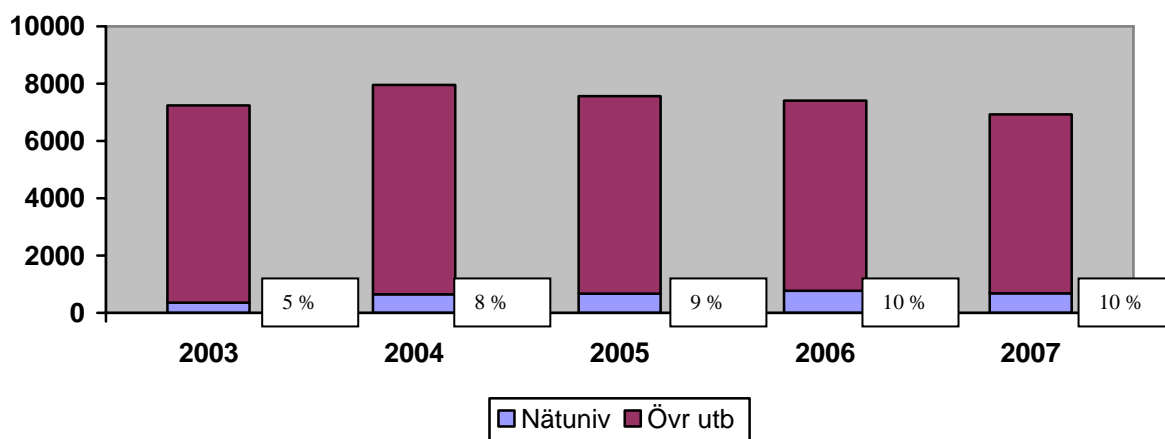
Källa: Ladok



Det totala antalet helårsstudieplatser (HST) inom Nätuniversitetet har ökat från drygt 300 till 766 HST 2006 och därefter 681 HST år 2007.

## Lärarhögskolan – Andel Nätuniversitetet inom all utbildning 2003-2007

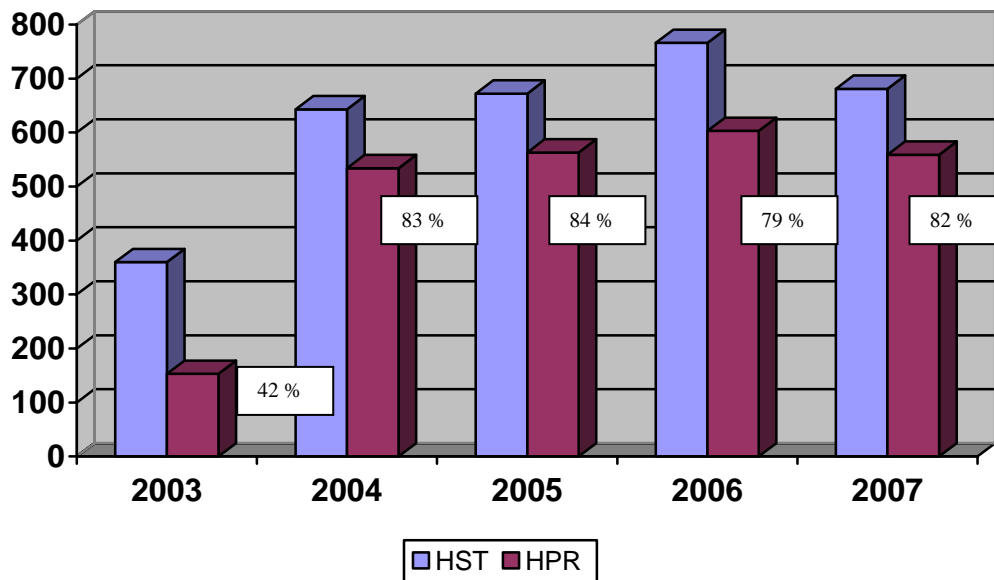
Källa: Ladok



Den relativa andelen (HST) har ökat från fem procent till tio procent under perioden.

## Lärarhögskolan – Genomströmning inom Nätuniversitetet 2003-2007

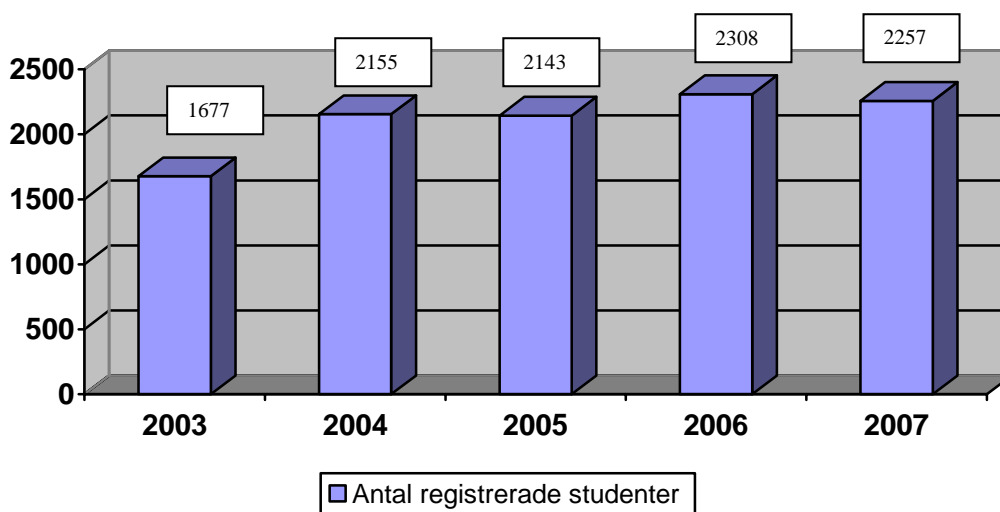
Källa: Ladok



Genomströmningen har efter att första året ha legat på 42 procent därefter legat omkring 80 procent.

## Lärarhögskolan – Antal registrerade studenter inom Nätuniversitetet 2003-2007

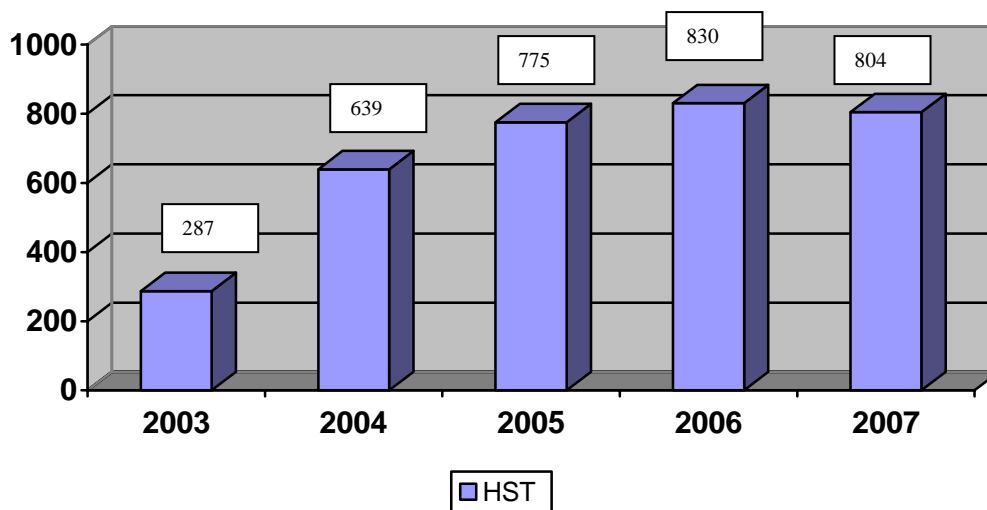
Källa: Ladok



Antalet registrerade studenter har under i stort sett hela perioden legat omkring 2 100-2 300 studenter.

### Blekinge tekniska högskola – Antal HST inom Nätuniversitetet 2003-2007

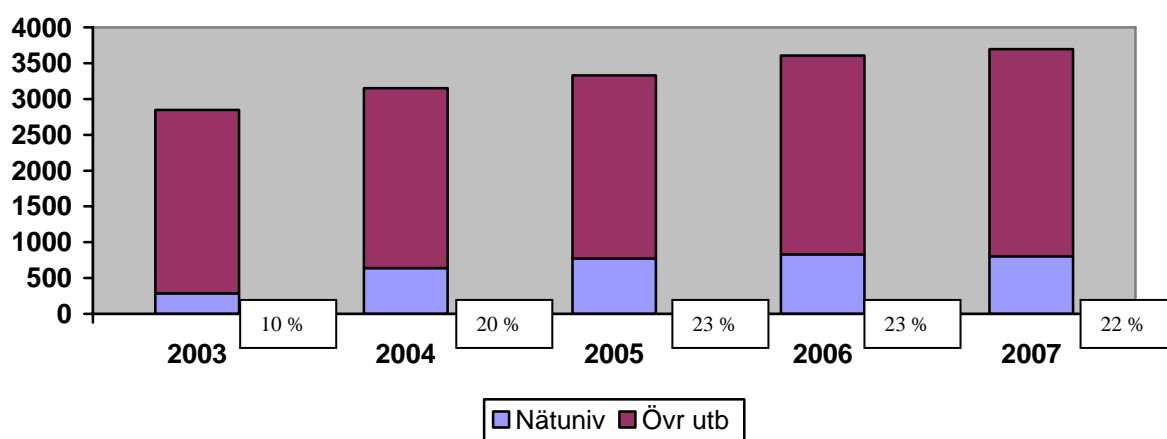
Källa: Ladok



Det totala antalet helårsstudieplatser (HST) inom Nätuniversitetet har ökat från närmare 300 till drygt 800 HST.

### Blekinge tekniska högskola – Andel Nätuniversitetet inom all utbildning 2003-2007

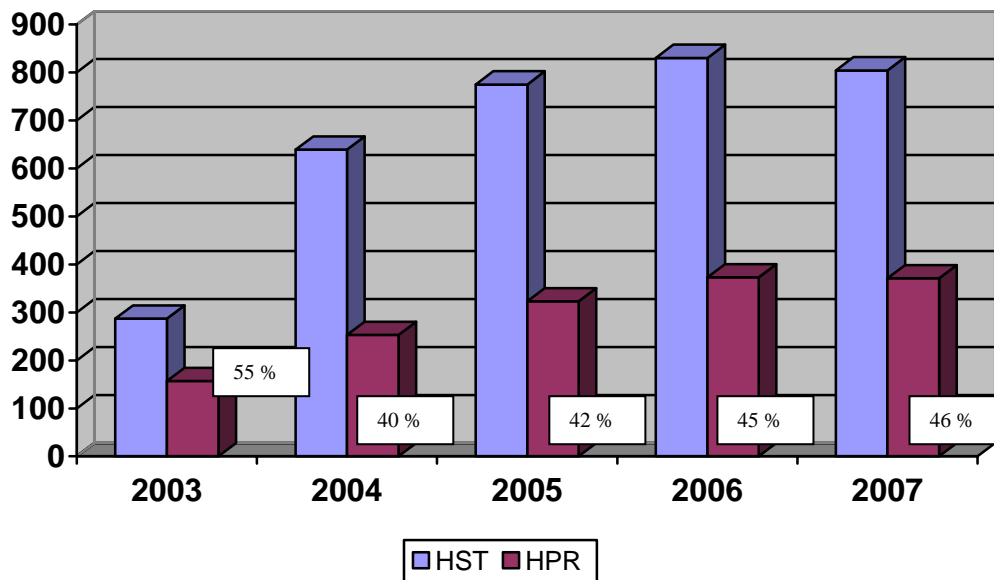
Källa: Ladok



Den relativa andelen (HST) har ökat från tio procent till omkring 23 procent.

### Blekinge tekniska högskola – Genomströmning inom Nätuniversitetet 2003-2007

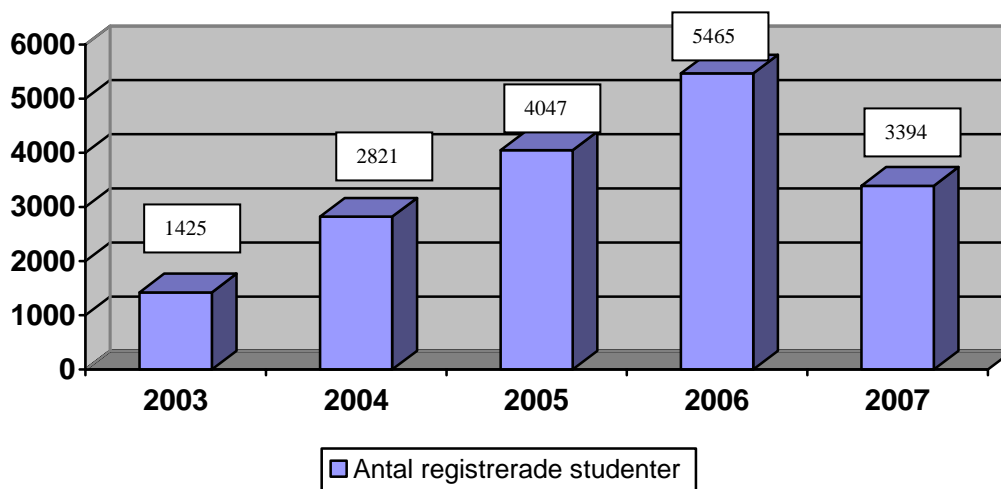
Källa: Ladok



Genomströmningen har under perioden i stort sett legat på nivån 40-45 procent.

### Blekinge tekniska högskola – Antal registrerade studenter inom Nätuniversitetet 2003-2007

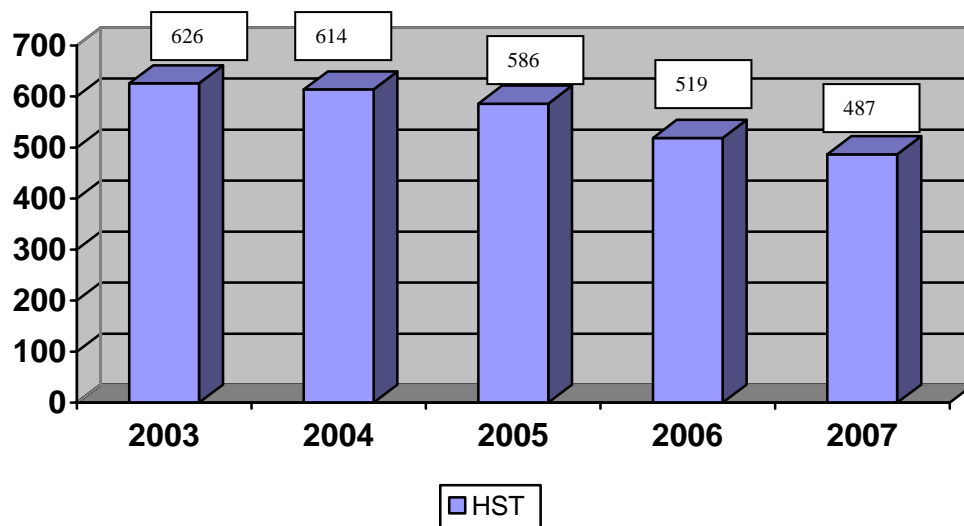
Källa: Ladok



Antalet registrerade studenter ökade från drygt 1 400 till drygt 5 400 studenter 2006 följt av en minskning till 3 394 studenter 2007.

### Mälardalens högskola – Antal HST inom Nätuniversitetet 2003-2007

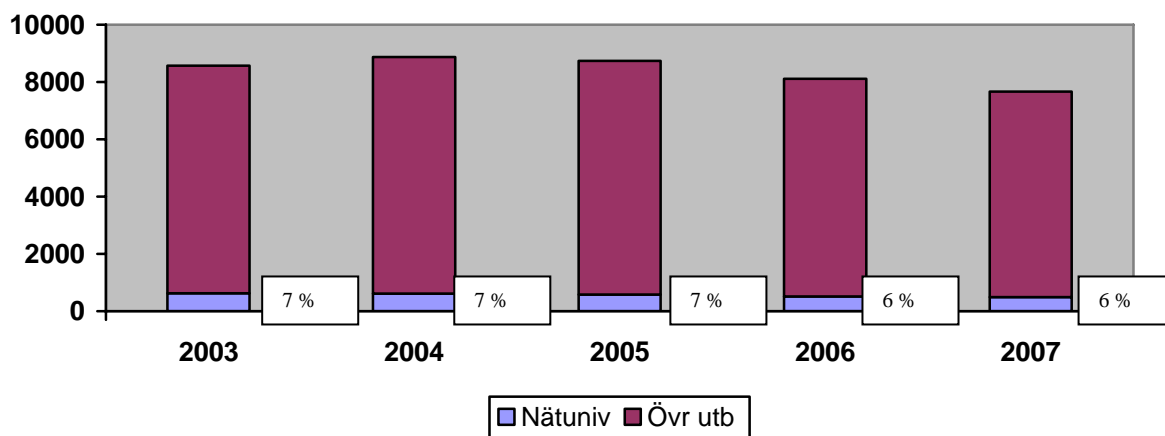
Källa: Ladok



Det totala antalet helårsstudieplatser (HST) inom Nätuniversitetet har minskat från drygt 600 HST år 2003 till knappt 500 HST år 2007.

### Mälardalens högskola – Andel Nätuniversitetet inom all utbildning 2003-2007

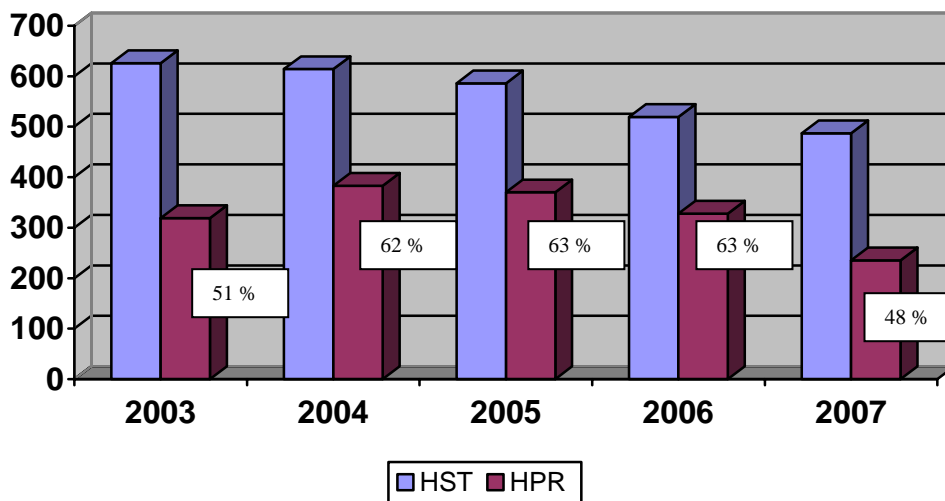
Källa: Ladok



Den relativa andelen (HST) har hela perioden legat på nivån 6-7 procent.

## Mälardalens högskola – Genomströmning inom Nätuniversitetet 2003-2007

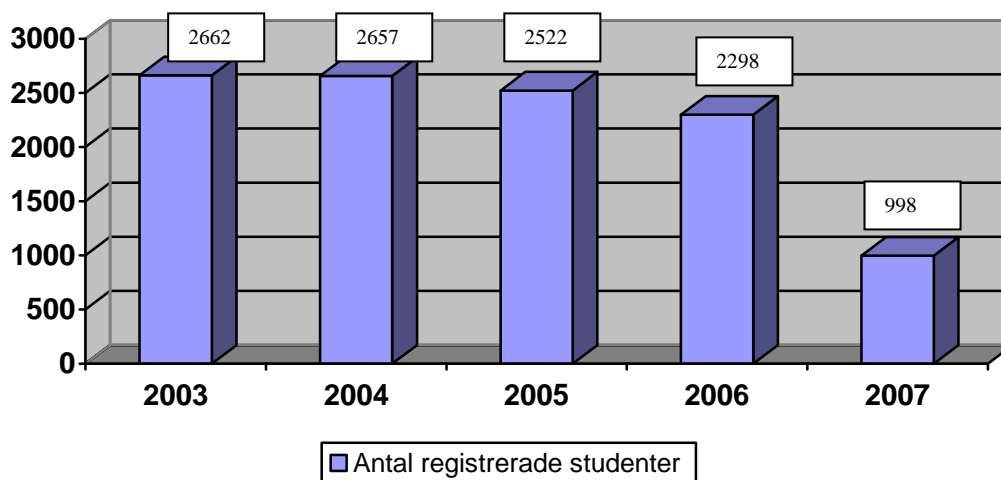
Källa: Ladok



Genomströmningen för Mälardalens högskola var 2003 drygt 50 procent men har därefter legat på drygt 60 procent för att sedan minska till 48 procent 2007.

## Mälardalens högskola – Antal registrerade studenter inom Nätuniversitetet 2003-2007

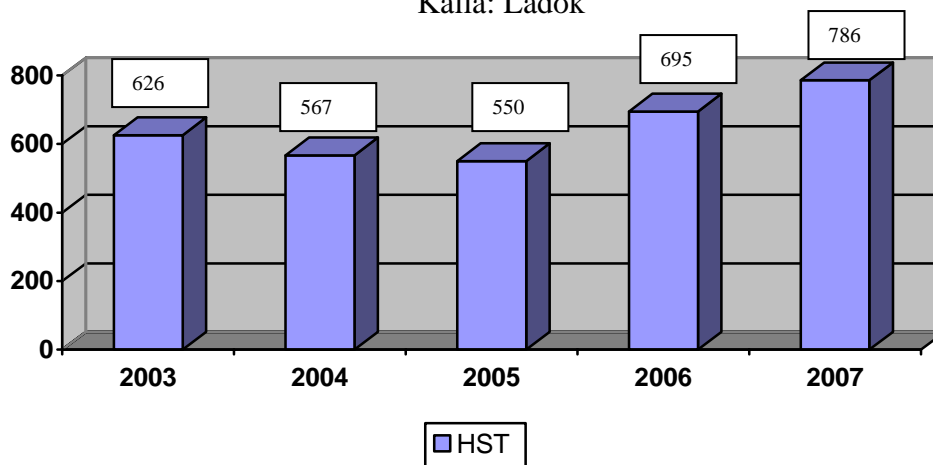
Källa: Ladok



Antalet registrerade studenter vid Mälardalens högskola inom Nätuniversitetet minskade från drygt 2 600 år 2003 till drygt 2 200 år 2006 för att sedan minska ytterligare till knappt 1 000 år 2007.

## Högskolan Väst – Antal HST inom Nätuniversitetet 2003-2007

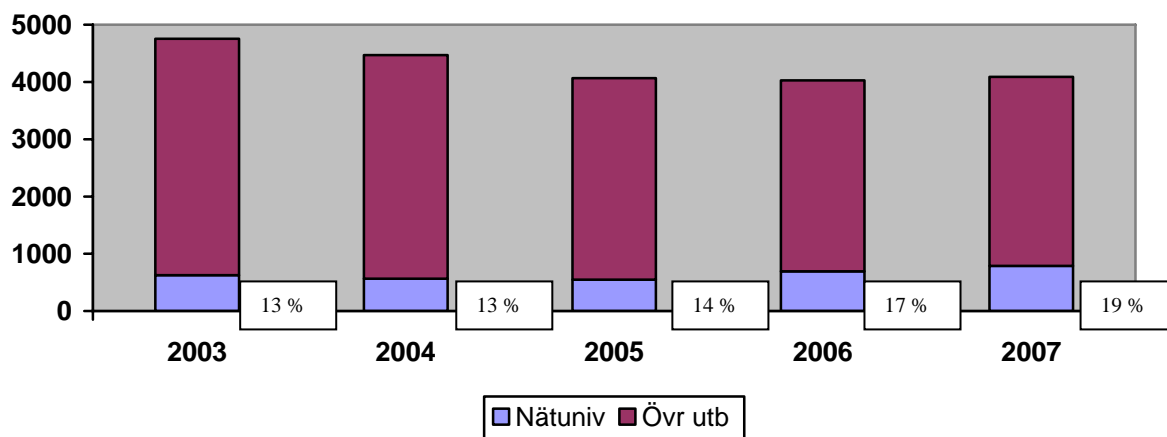
Källa: Ladok



Antalet helårsstudieplatser (HST) inom Nätuniversitetet har under perioden minskat något fram till 2005 och därefter ökat under de senaste två åren och var 2007 närmare 800 HST.

## Högskolan Väst – Andel Nätuniversitetet inom all utbildning 2003-2007

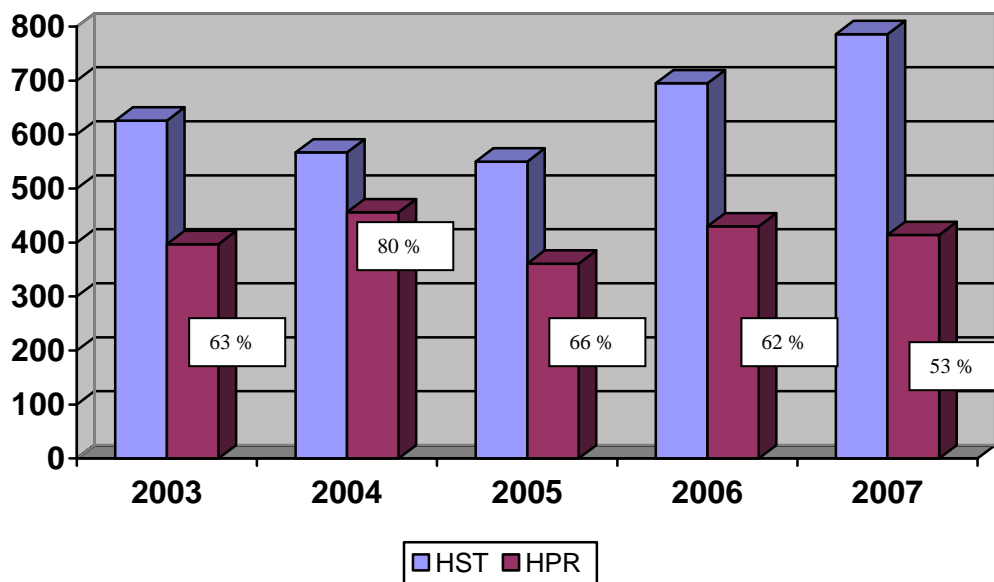
Källa: Ladok



Den relativa andelen (HST) har efter att de tre första åren legat omkring 13 procent 2006 ökat till 19 procent år 2007.

## Högskolan Väst – Genomströmning inom Nätuniversitetet 2003-2007

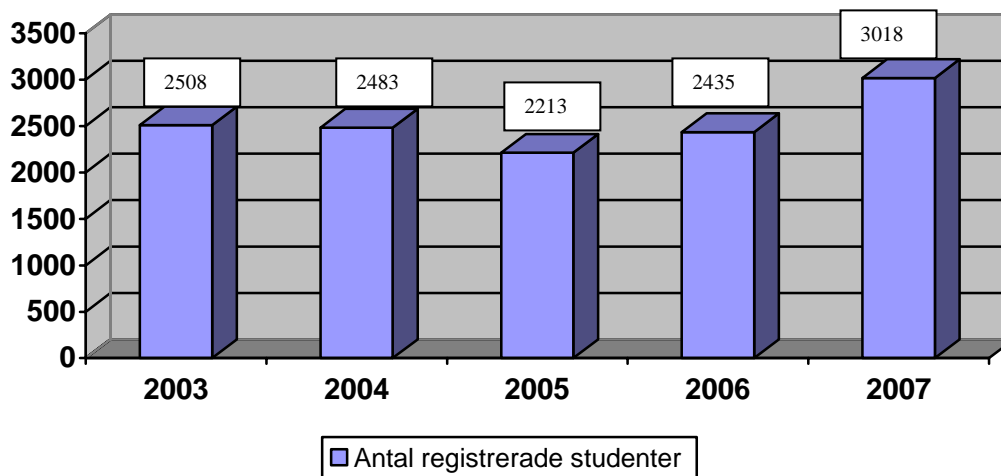
Källa: Ladok



Genomströmningen har bortsett från 2004 (80 procent) legat över 60 procent för att sedan minska till 53 procent år 2007.

## Högskolan Väst – Antal registrerade studenter inom Nätuniversitetet 2003-2007

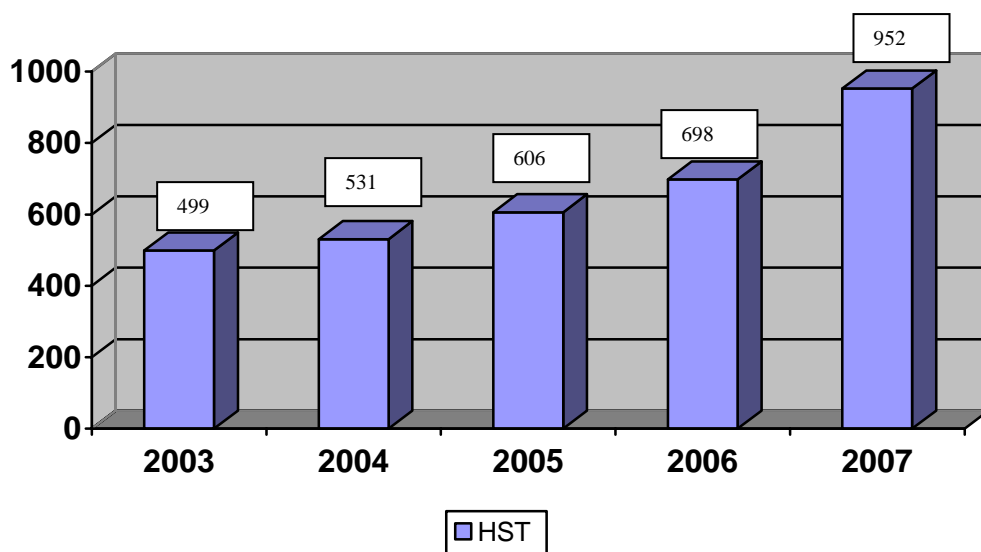
Källa: Ladok



Antalet registrerade studenter har i stort sett hela perioden legat på nivån 2 400-2 500 studenter för att sedan öka till drygt 3 000 år 2007.

### Malmö högskola – Antal HST inom Nätuniversitetet 2003-2007

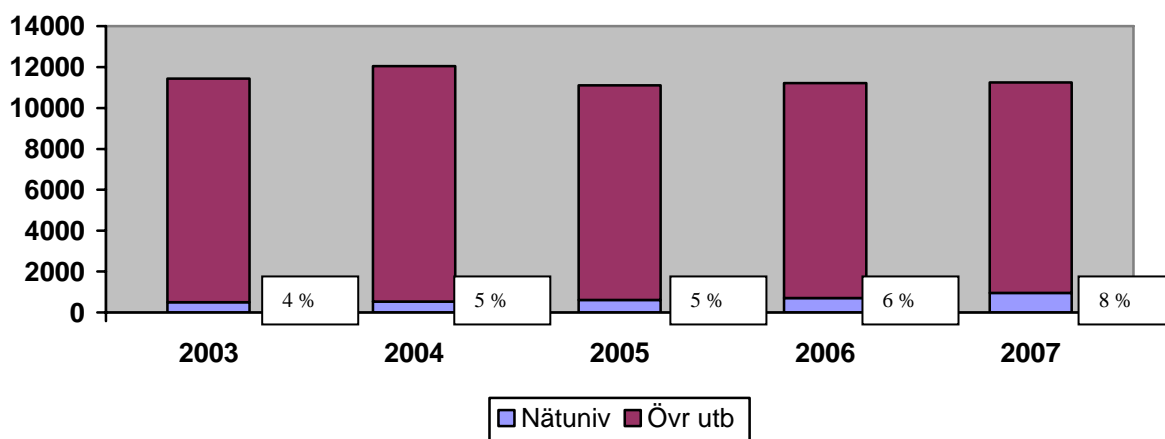
Källa: Ladok



Det totala antalet helårsstudieplatser (HST) inom Nätuniversitetet har kontinuerligt ökat från cirka 500 HST år 2003 till närmare omkring 950 HST år 2007.

### Malmö högskola – Andel Nätuniversitetet inom all utbildning 2003-2007

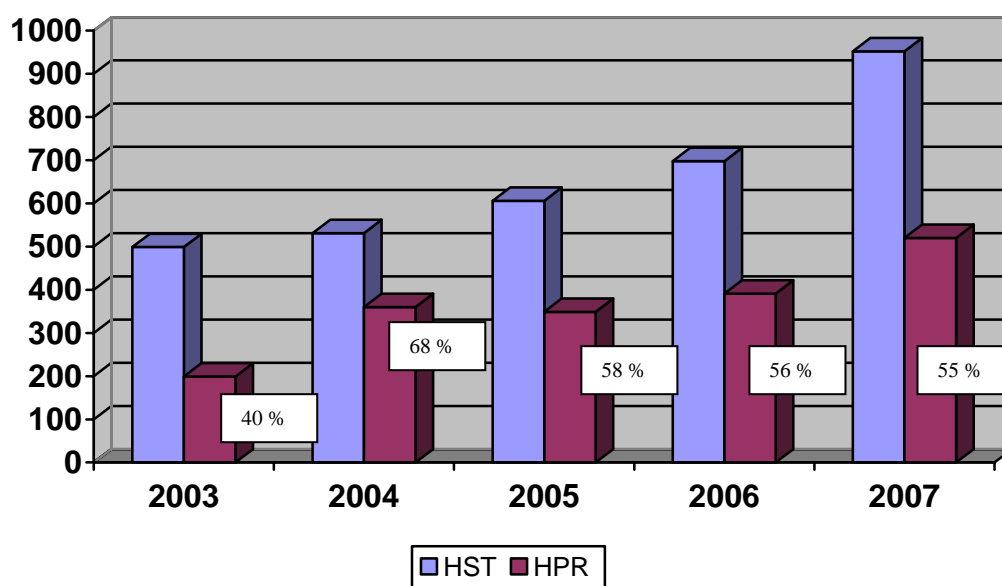
Källa: Ladok



Den relativa andelen (HST) har ökat från fyra procent 2003 till åtta procent 2007.

## Malmö högskola – Genomströmning inom Nätuniversitetet 2003-2007

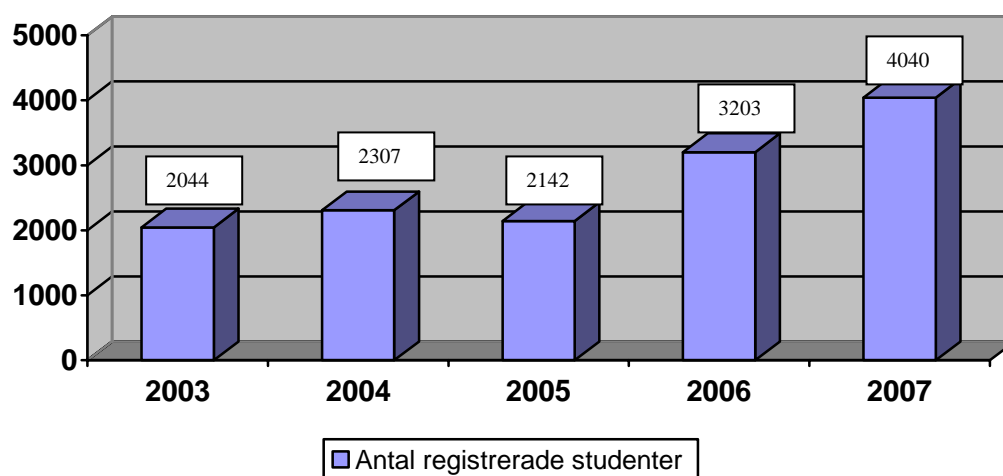
Källa: Ladok



Genomströmningen ökade kraftigt mellan 2003 och 2004 för att därefter ha legat på nivån 55-58 procent.

## Malmö högskola – Antal registrerade studenter inom Nätuniversitetet 2003-2007

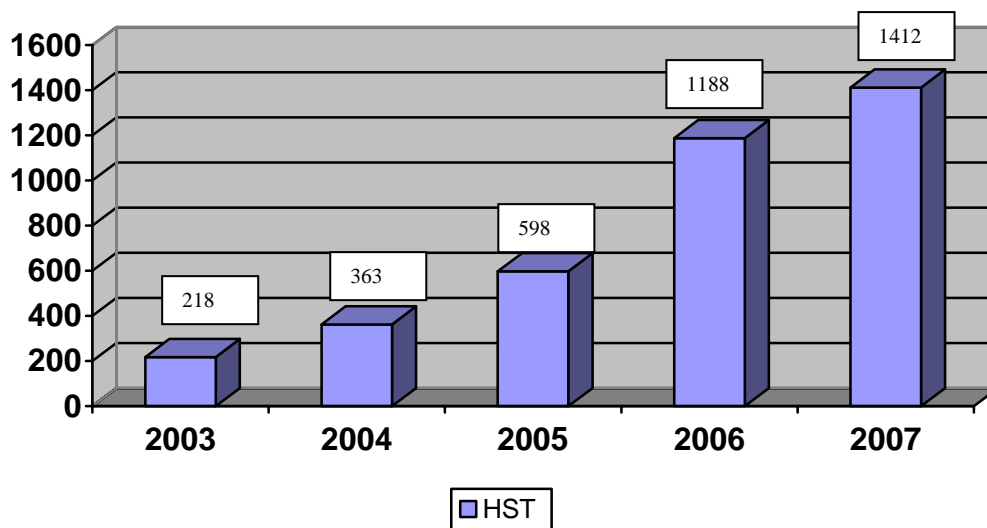
Källa: Ladok



Antalet registrerade studenter har ökat från drygt 2 000 år 2003 till drygt 4 000 studenter 2007.

## Högskolan Dalarna – Antal HST inom Nätuniversitetet 2003-2007

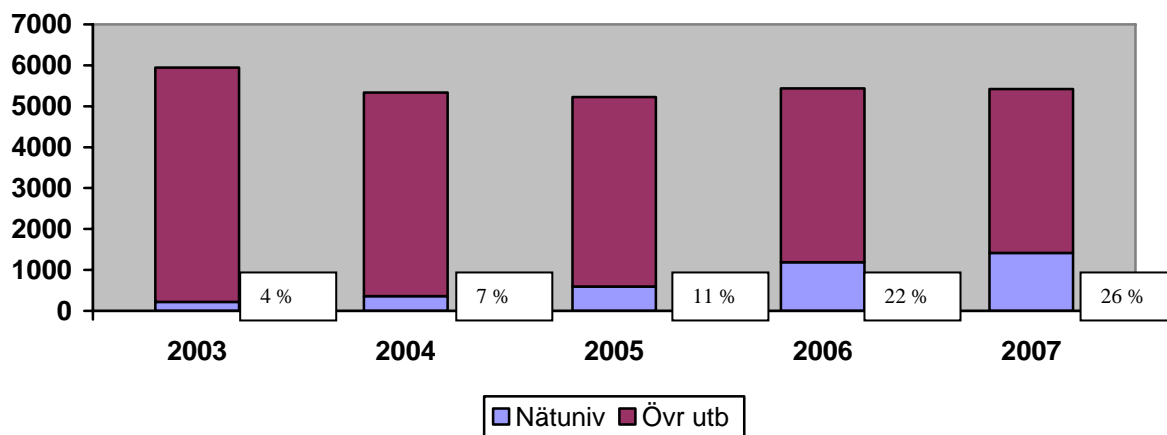
Källa: Ladok



Antalet helårsstudieplatser (HST) inom Nätuniversitetet har kontinuerligt ökat från drygt 200 HST år 2003 till drygt 1 400 HST år 2007.

## Högskolan Dalarna – Andel Nätuniversitetet inom all utbildning 2003-2007

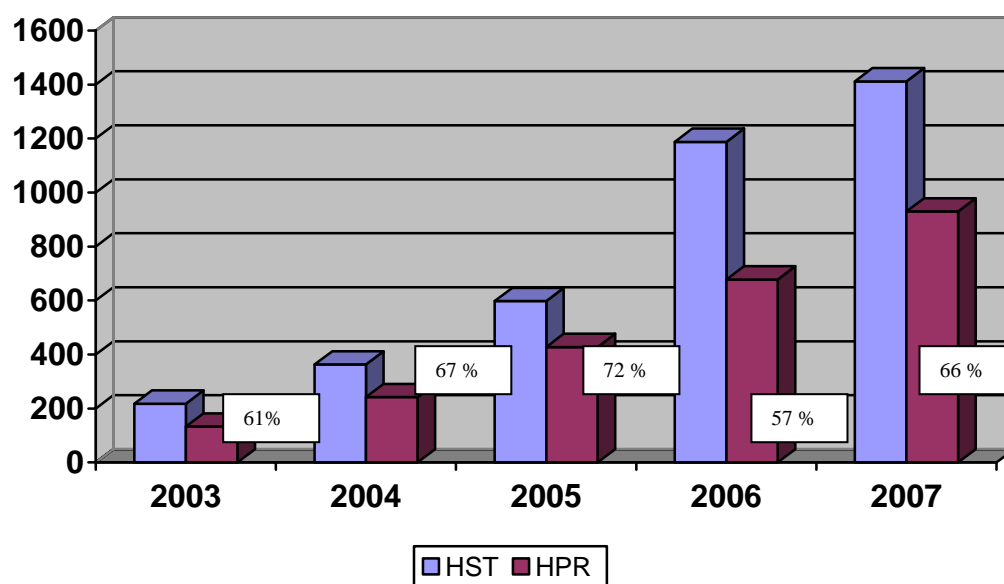
Källa: Ladok



Den relativa andelen (HST) har ökat från fyra procent 2003 till 26 procent 2007.

## Högskolan Dalarna – Genomströmning inom Nätuniversitetet 2003-2007

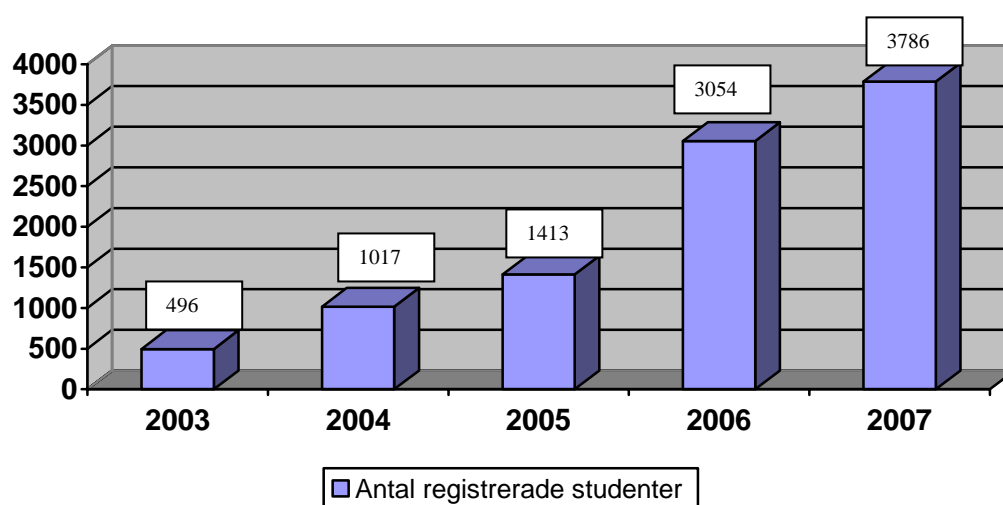
Källa: Ladok



Genomströmningen har varierat mellan 61 och 72 procent. Den minskade med 15 procent mellan 2005 och 2006 för att sedan öka med nio procent 2007.

## Högskolan Dalarna – Antal registrerade studenter inom Nätuniversitetet 2003-2007

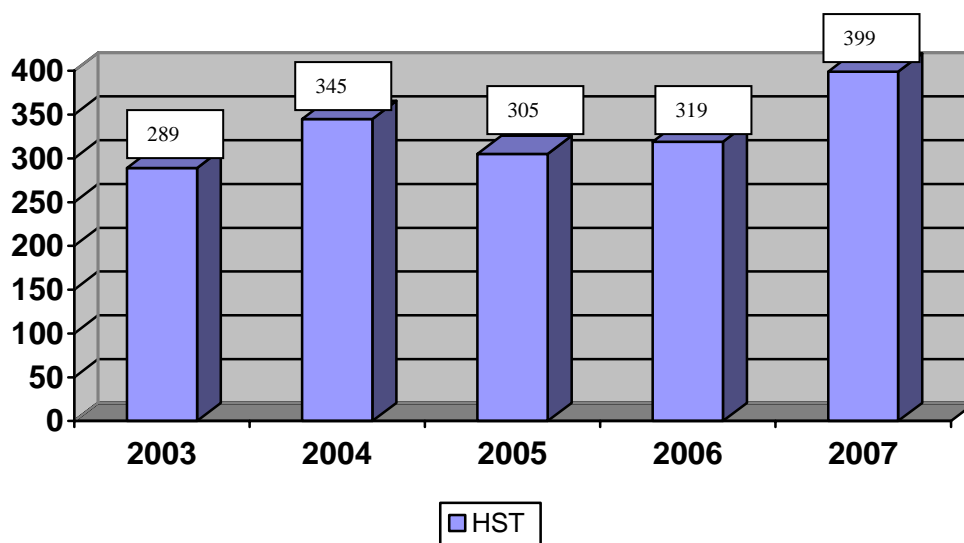
Källa: Ladok



Antalet registrerade studenter har ökat från knappt 500 år 2003 till närmare 3 800 studenter 2007.

### KTH – Antal HST inom Nätuniversitetet 2003-2007

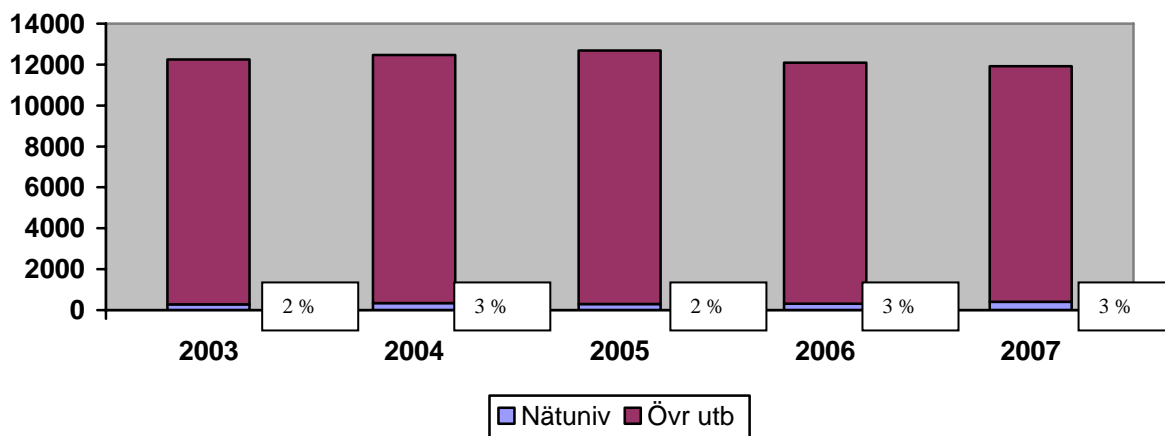
Källa: Ladok



Antalet helårsstudieplatser (HST) inom Nätuniversitetet har legat på nivån 300-400 HST.

### KTH – Andel Nätuniversitetet inom all utbildning 2003-2007

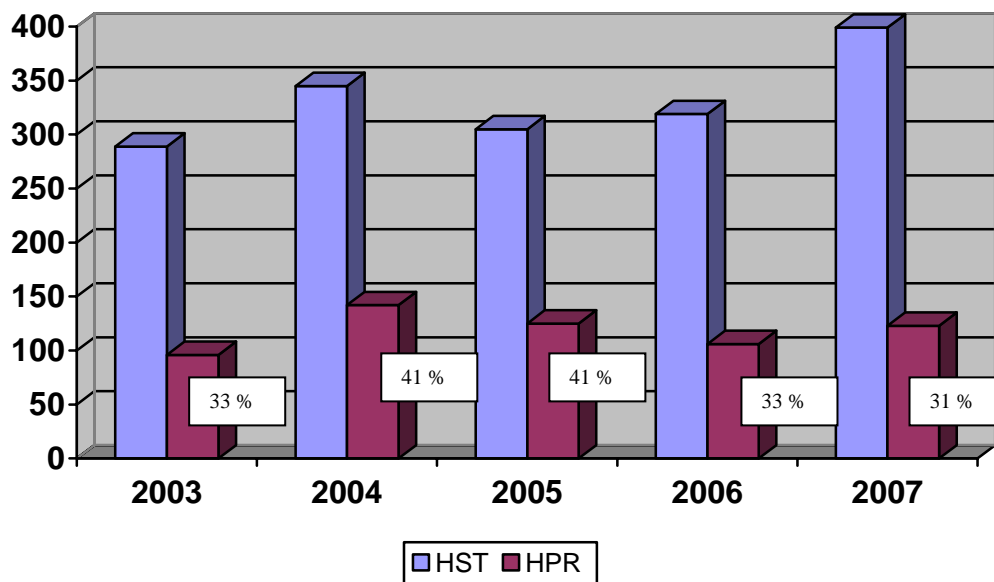
Källa: Ladok



Den relativa andelen (HST) har hela perioden legat på nivån 2-3 procent.

### KTH – Genomströmning inom Nätuniversitetet 2003-2007

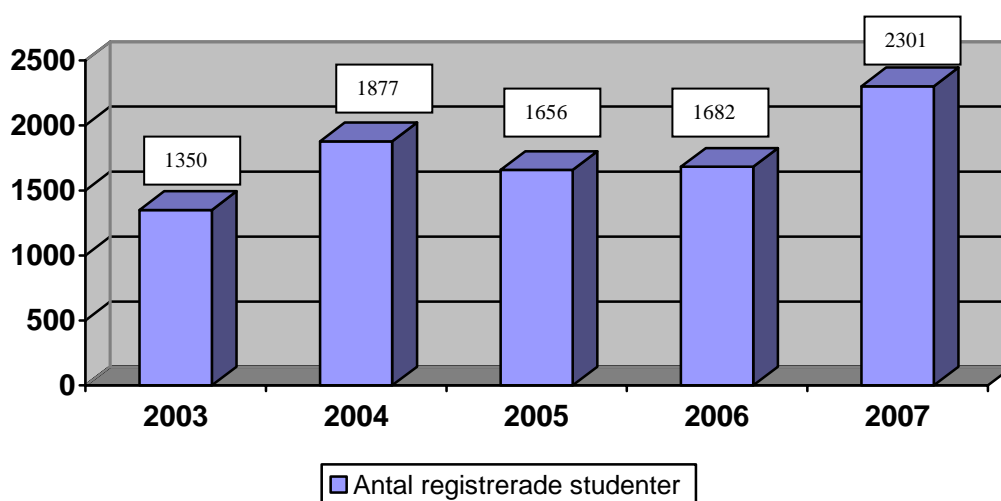
Källa: Ladok



Genomströmningen har legat på nivån 31-41 procent under perioden. Lägst var genomströmningen 2007 med 31 procent.

### KTH – Antal registrerade studenter inom Nätuniversitetet 2003-2007

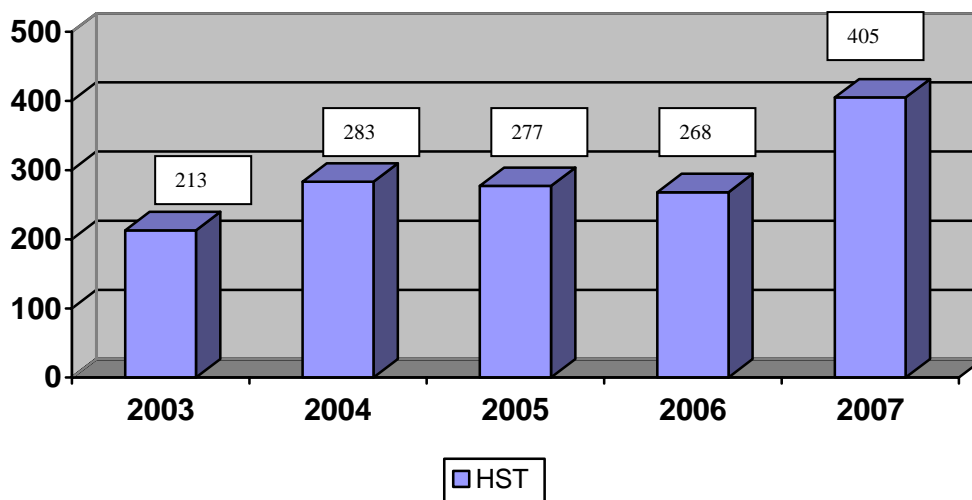
Källa: Ladok



Antalet registrerade studenter ökade 2004 med cirka 500 för att de två följande åren gå ned något till drygt 1 600 studenter. År 2007 skedde sedan en ökning till drygt 2 300 studenter.

### Högskolan Kristianstad – Antal HST inom Nätuniversitetet 2003-2007

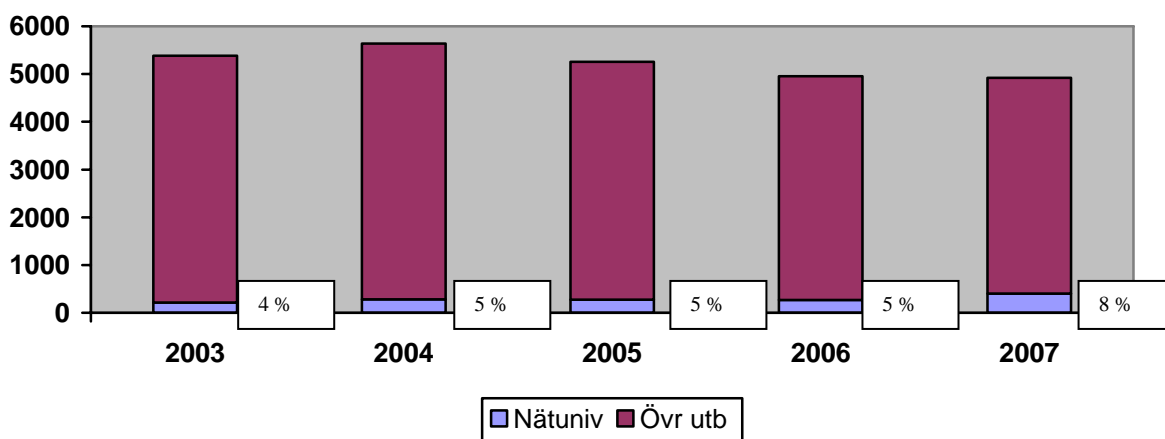
Källa: Ladok



Antalet helårsstudieplatser (HST) inom Nätuniversitetet har till och med 2006 i stort sett legat strax under 300 HST för att sedan öka till drygt 400 år 2007.

### Högskolan Kristianstad – Andel Nätuniversitetet inom all utbildning 2003-2007

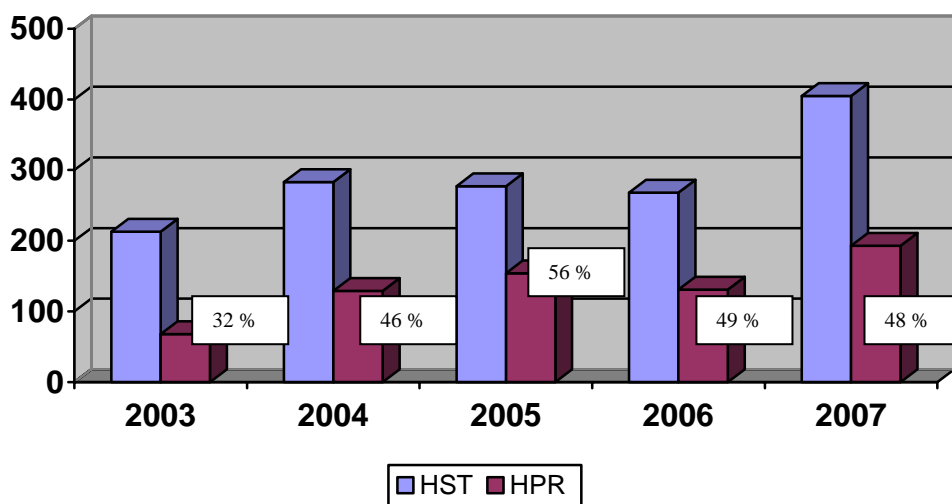
Källa: Ladok



Den relativa andelen (HST) har legat omkring fem procent fram till 2006 för att sedan öka till åtta procent 2007.

## Högskolan Kristianstad – Genomströmning inom Nätuniversitetet 2003-2007

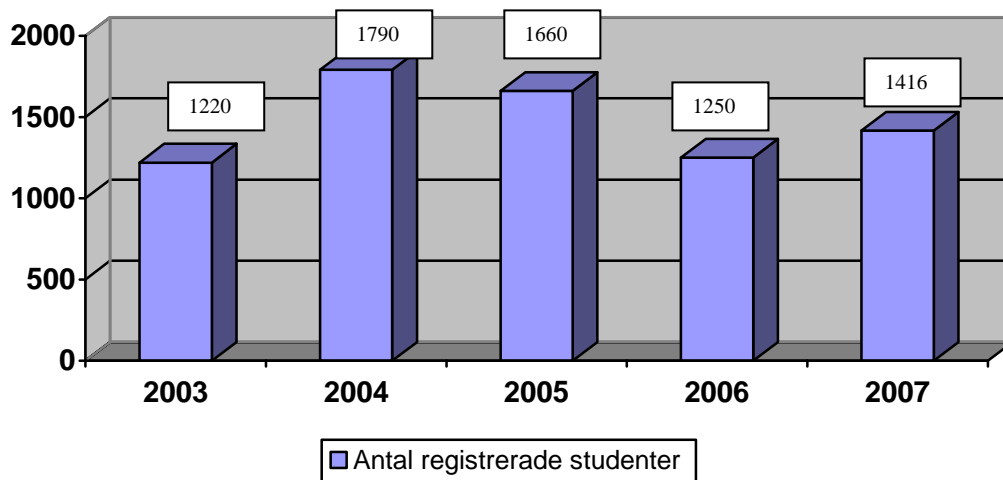
Källa: Ladok



Genomströmningen har varierat mellan 32 procent och 49 procent bortsett från 2005 då den var 56 procent.

## Högskolan Kristianstad – Antal registrerade studenter inom Nätuniversitetet 2003-2007

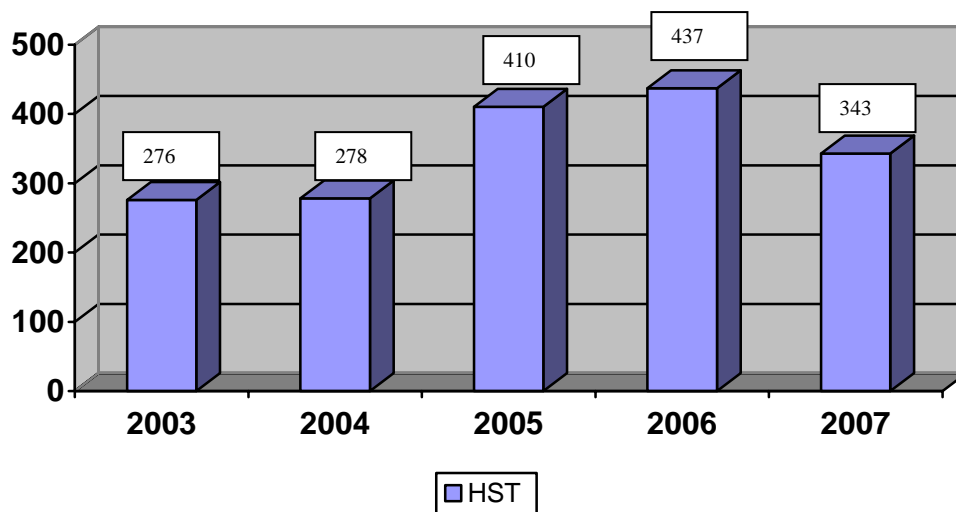
Källa: Ladok



Antalet registrerade studenter har efter att två år ha legat omkring 1 700 minskat till drygt 1 200 år 2006 för att sedan öka till drygt 1 400 år 2007.

## Högskolan i Borås – Antal HST inom Nätuniversitetet 2003-2007

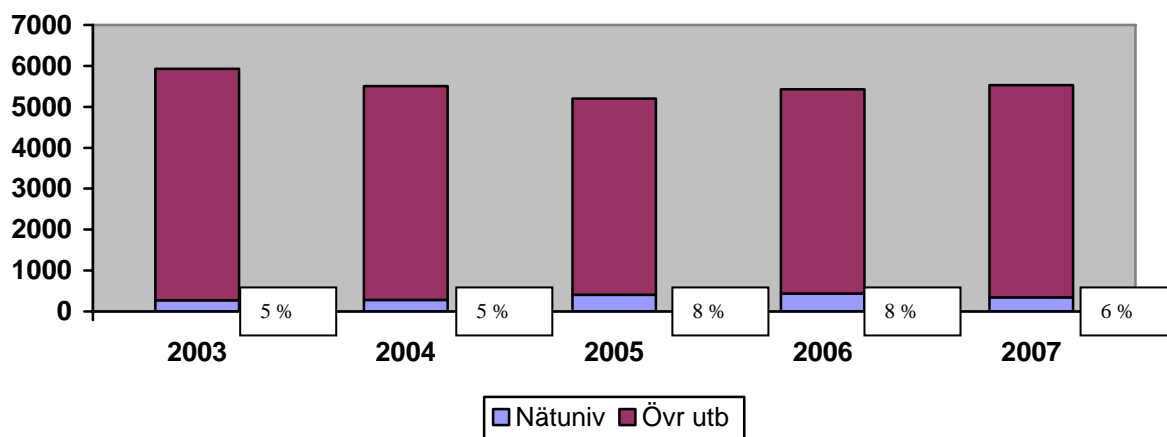
Källa: Ladok



Antalet helårsstudieplatser (HST) var 2005-2006 drygt 400 HST för att sedan minska till drygt 340 år 2007.

## Högskolan i Borås – Andel Nätuniversitetet inom all utbildning 2003-2007

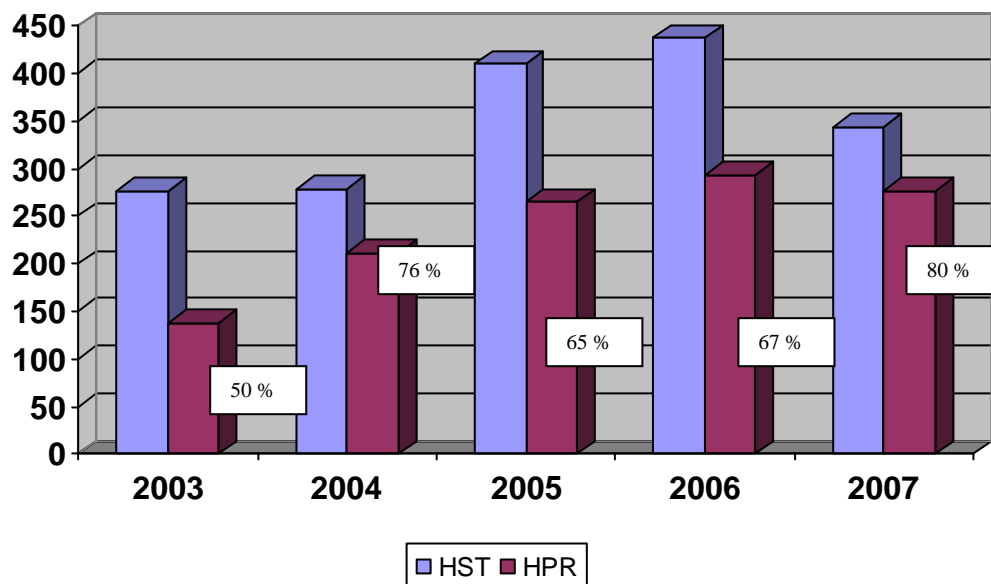
Källa: Ladok



Den relativa andelen (HST) har under perioden varierat mellan fem och åtta procent.

## Högskolan i Borås – Genomströmning inom Nätuniversitetet 2003-2007

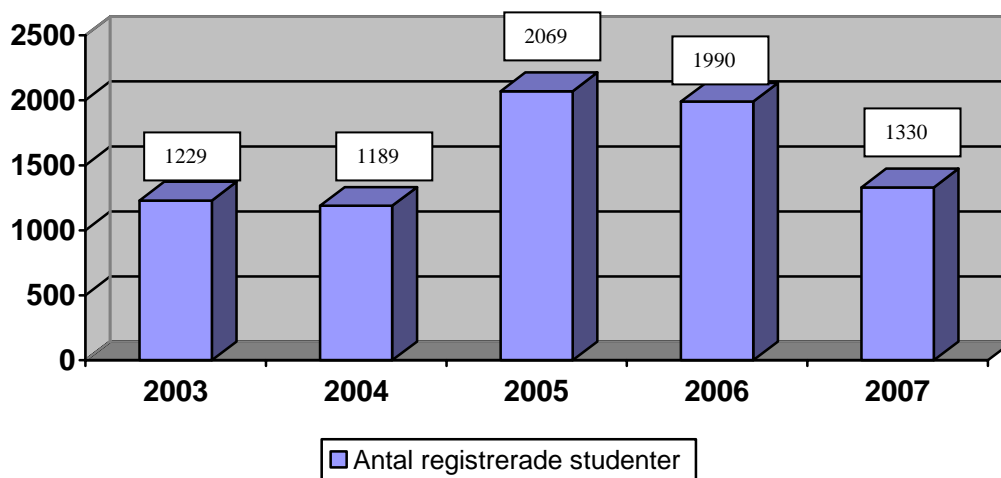
Källa: Ladok



Genomströmningen har ökat från 50 procent 2003 till 80 procent 2007.

## Högskolan i Borås – Antal registrerade studenter inom Nätuniversitetet 2003-2007

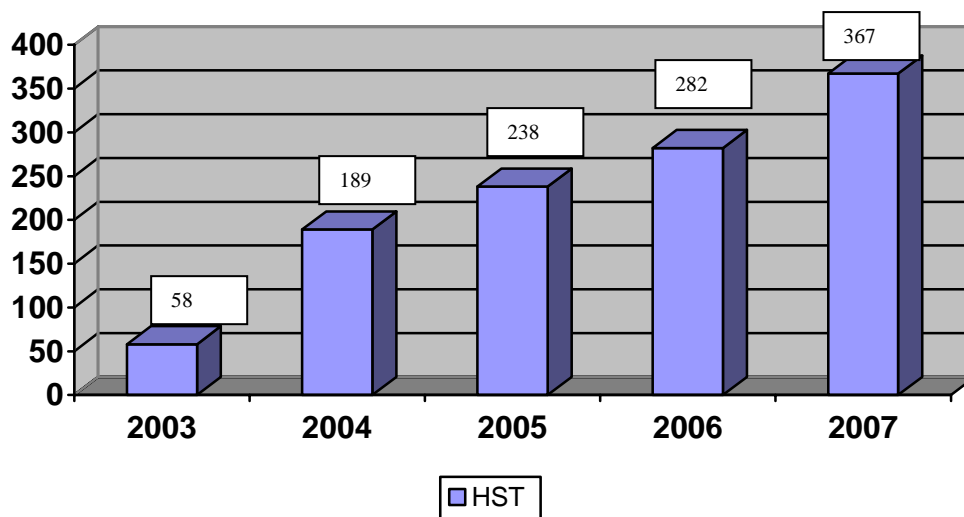
Källa: Ladok



Antalet registrerade studenter ökade från drygt 1 200 år 2003 till omkring 2 000 studenter 2005-2006 för att sedan minska till drygt 1 300 år 2007.

### Högskolan i Skövde – Antal HST inom Nätuniversitetet 2003-2007

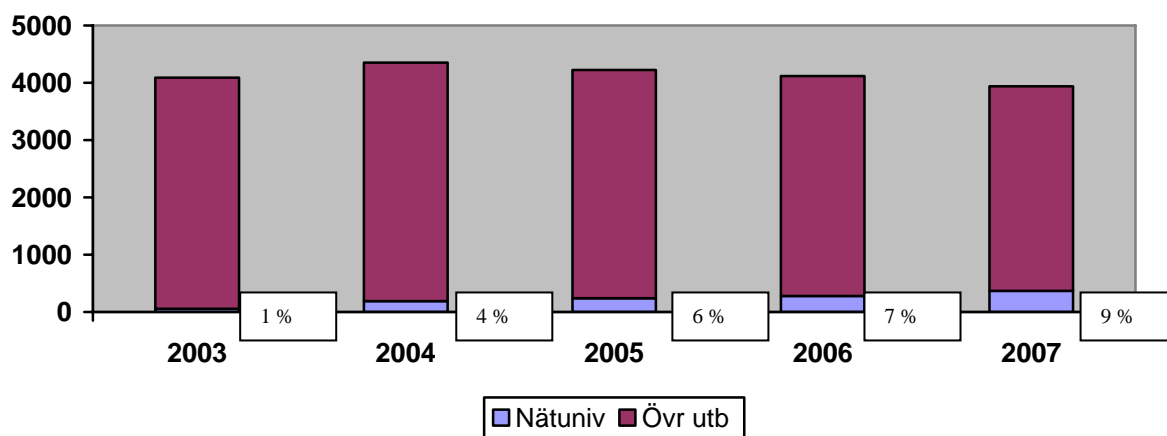
Källa: Ladok



Antalet helårsstudieplatser (HST) inom Nätuniversitetet har kontinuerligt ökat från 58 HST år 2003 till 367 HST år 2007.

### Högskolan i Skövde – Andel Nätuniversitetet inom all utbildning 2003-2007

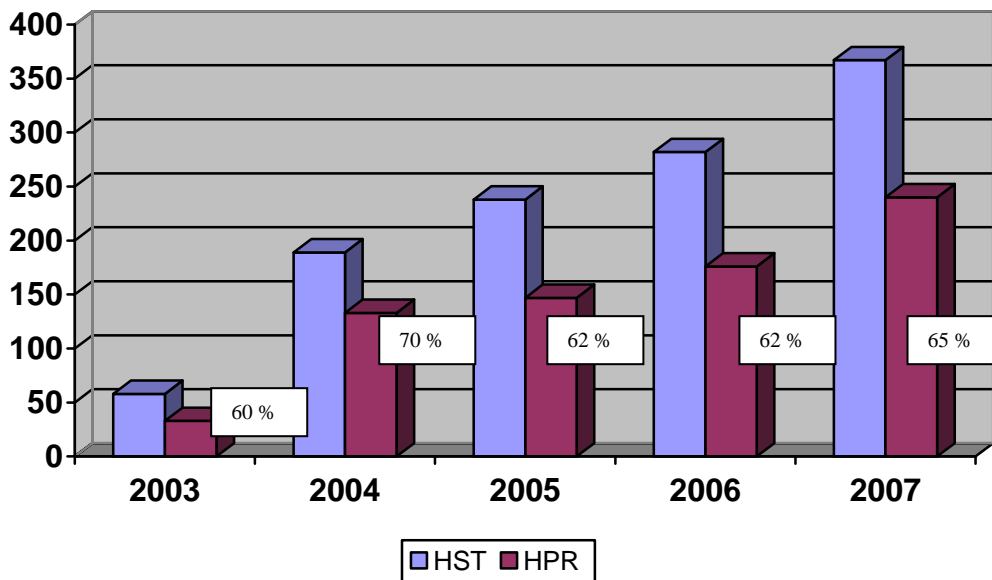
Källa: Ladok



Den relativa andelen (HST) har kontinuerligt ökat från en procent 2003 till sju procent 2007.

## Högskolan i Skövde – Genomströmning inom Nätuniversitetet 2003-2007

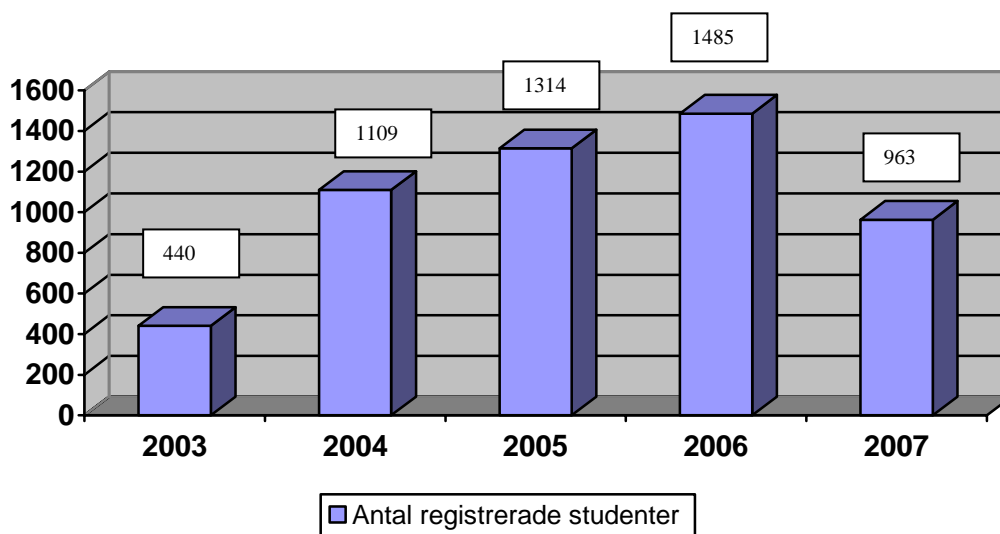
Källa: Ladok



Genomströmningen har under perioden varierat mellan 60 och 70 procent.

## Högskolan i Skövde – Antal registrerade studenter inom Nätuniversitetet 2003-2007

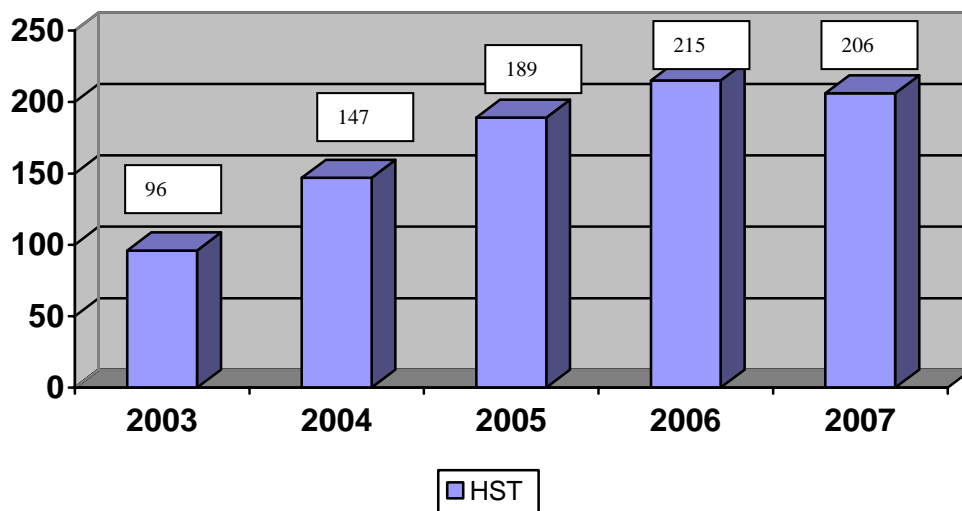
Källa: Ladok



Antalet registrerade studenter ökade från drygt 400 år 2003 till närmare 1 500 studenter år 2006 för att sedan minska till drygt 960 år 2007.

### Karolinska institutet – Antal HST inom Nätuniversitetet 2003-2007

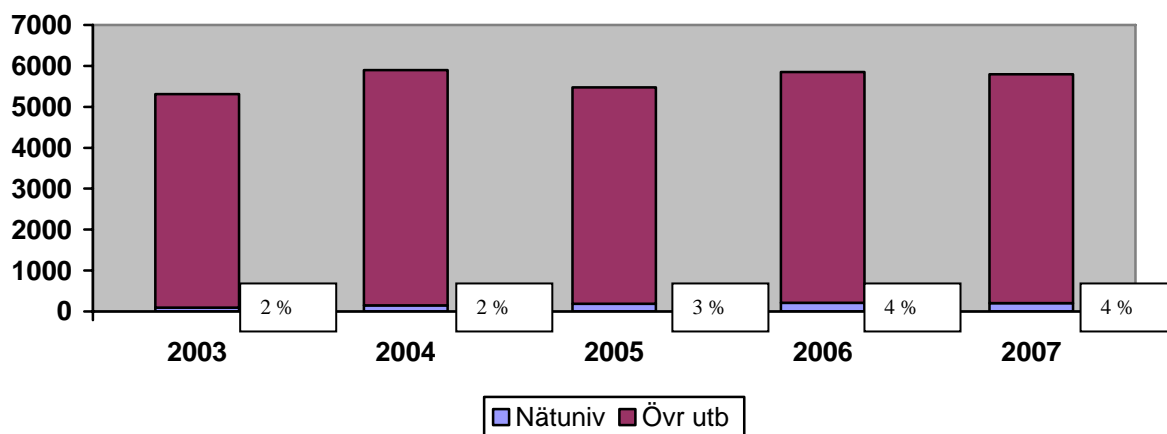
Källa: Ladok



Antalet helårsstudieplatser (HST) inom Nätuniversitetet har ökat från närmare 100 till drygt 200 HST.

### Karolinska institutet – Andel Nätuniversitetet inom all utbildning 2003-2007

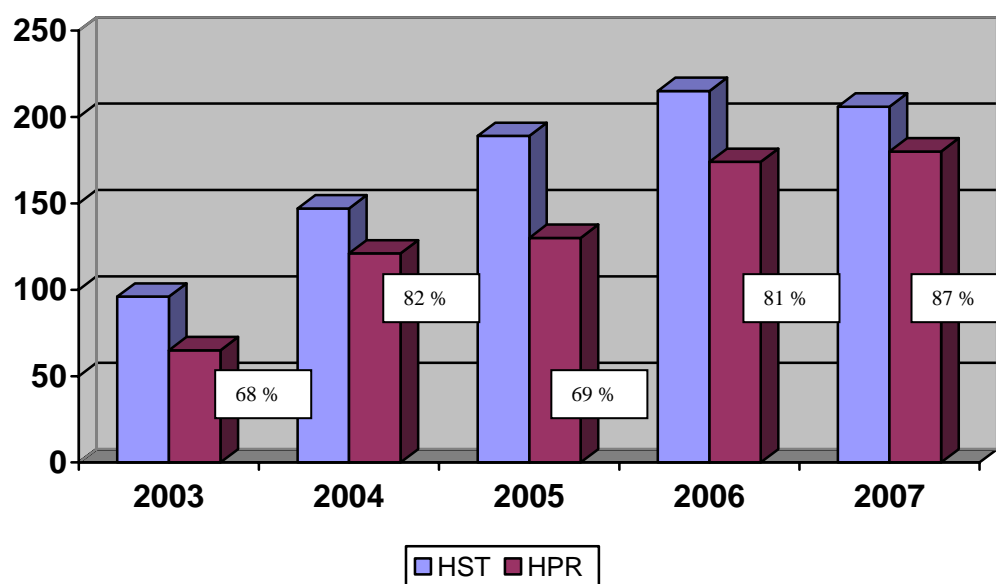
Källa: Ladok



Den relativa andelen (HST) har legat på nivån 2-4 procent under hela perioden.

## Karolinska institutet – Genomströmning inom Nätuniversitetet 2003-2007

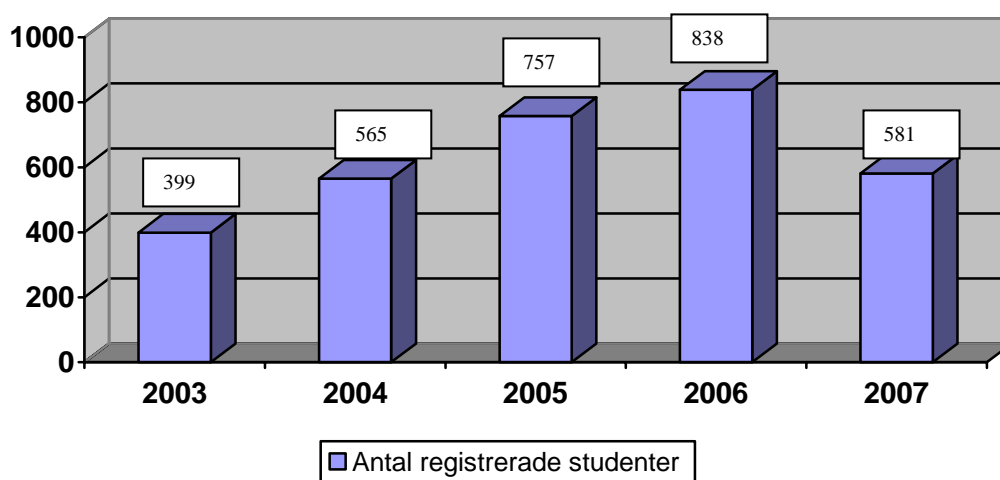
Källa: Ladok



Genomströmningen har varierat mellan 68 procent och 87 procent.

## Karolinska institutet – Antal registrerade studenter inom Nätuniversitetet 2003-2007

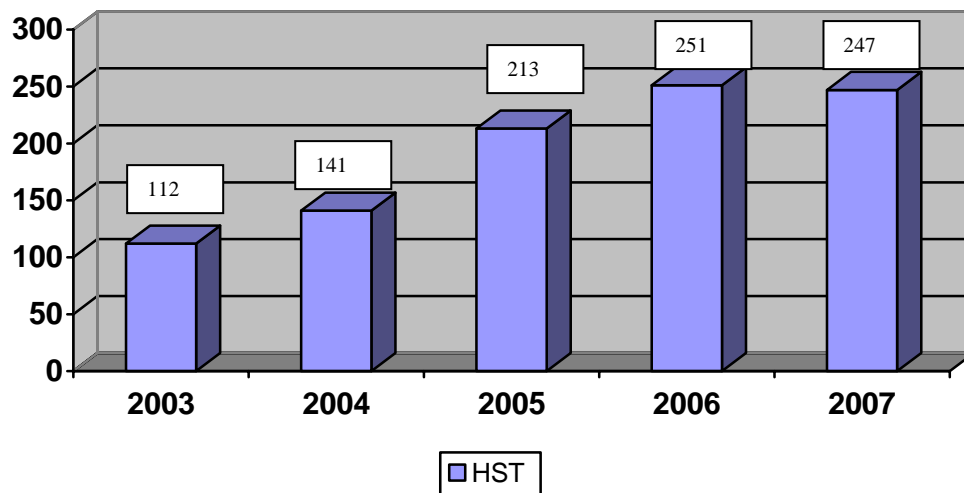
Källa: Ladok



Antalet registrerade studenter ökade från knappt 400 år 2003 till drygt 800 studenter 2006 för att sedan minska till närmare 600 år 2007.

## Högskolan i Halmstad – Antal HST inom Nätuniversitetet 2003-2007

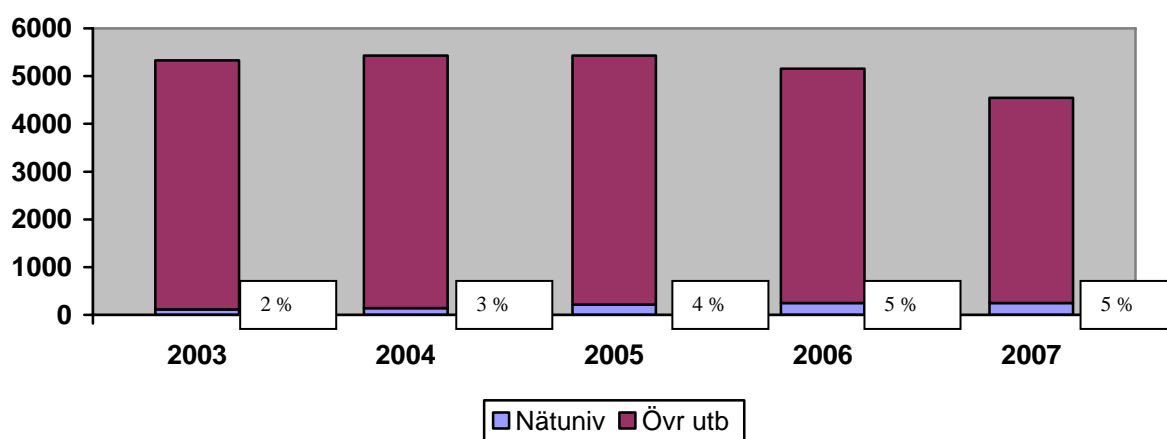
Källa: Ladok



Antalet helårsstudieplatser (HST) inom Nätuniversitetet har ökat från drygt 100 till omkring 250 HST.

## Högskolan i Halmstad – Andel Nätuniversitetet inom all utbildning 2003-2007

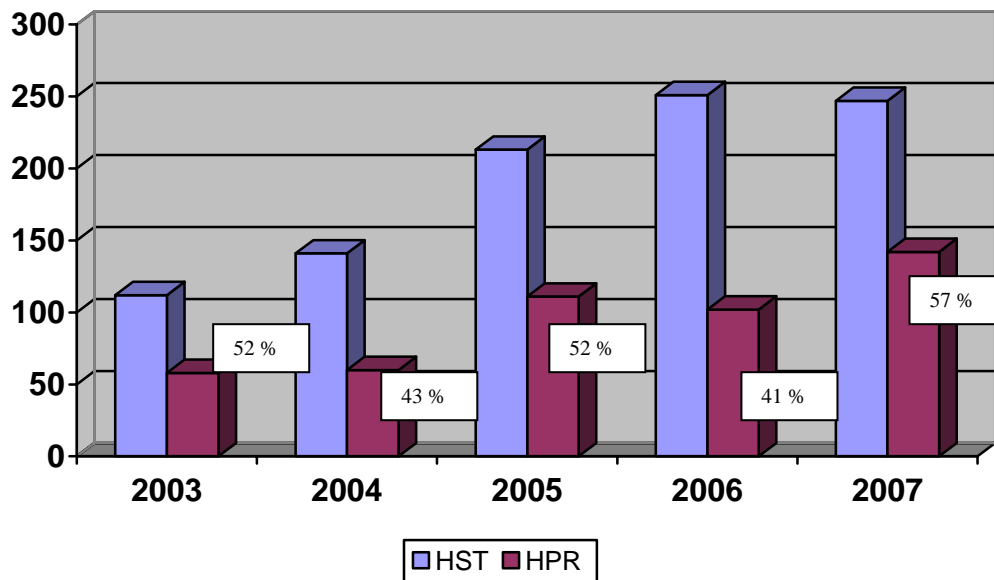
Källa: Ladok



Den relativa andelen (HST) har ökat från två procent 2003 till fem procent de två senaste åren.

## Högskolan i Halmstad – Genomströmning inom Nätuniversitetet 2003-2007

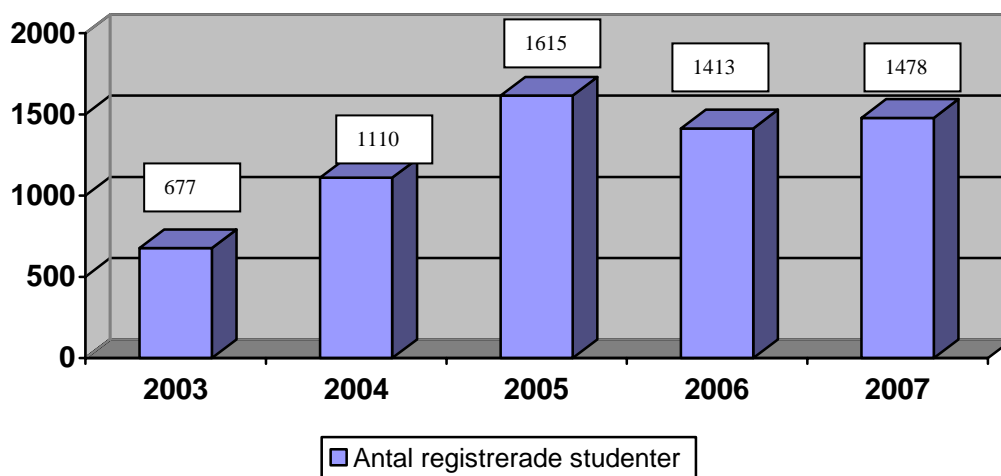
Källa: Ladok



Genomströmningen var som lägst 2006 med 41 procent för att sedan öka till 57 procent 2007.

## Högskolan i Halmstad – Antal registrerade studenter inom Nätuniversitetet 2003-2007

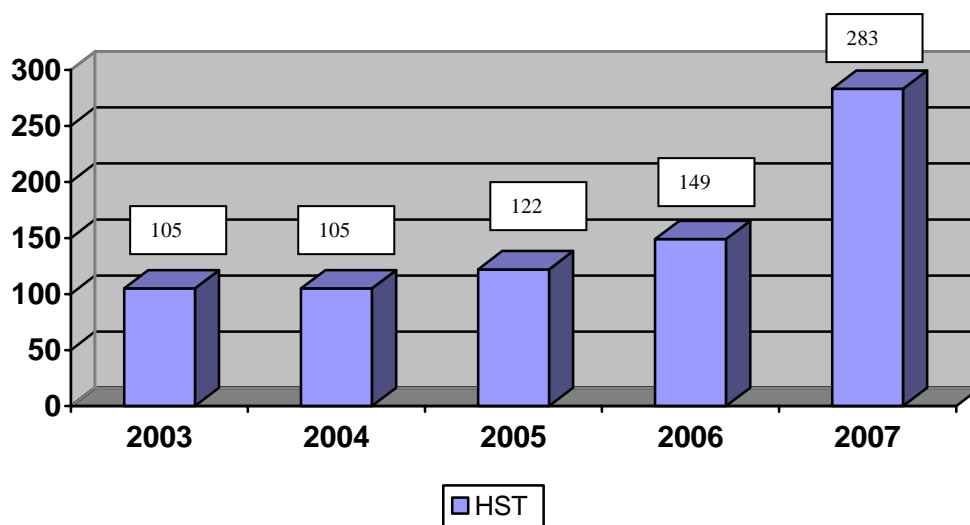
Källa: Ladok



Antalet registrerade studenter har ökat från under 700 år 2003 till närmare 1 500 studenter 2007.

## Högskolan i Jönköping – Antal HST inom Nätuniversitetet 2003-2007

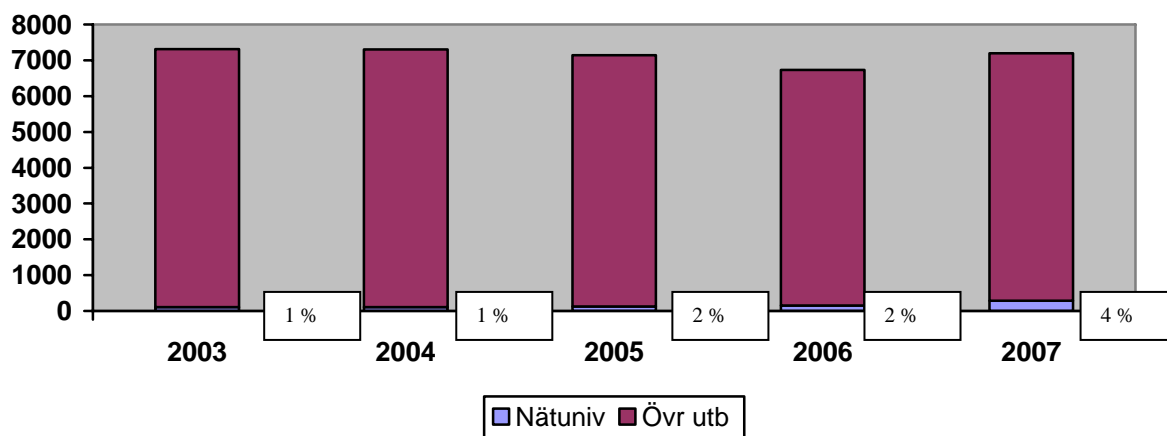
Källa: Ladok



Antalet helårsstudieplatser (HST) inom Nätuniversitetet har ökat från 105 HST år 2003 till 283 HST år 2007.

## Högskolan i Jönköping – Andel Nätuniversitetet inom all utbildning 2003-2007

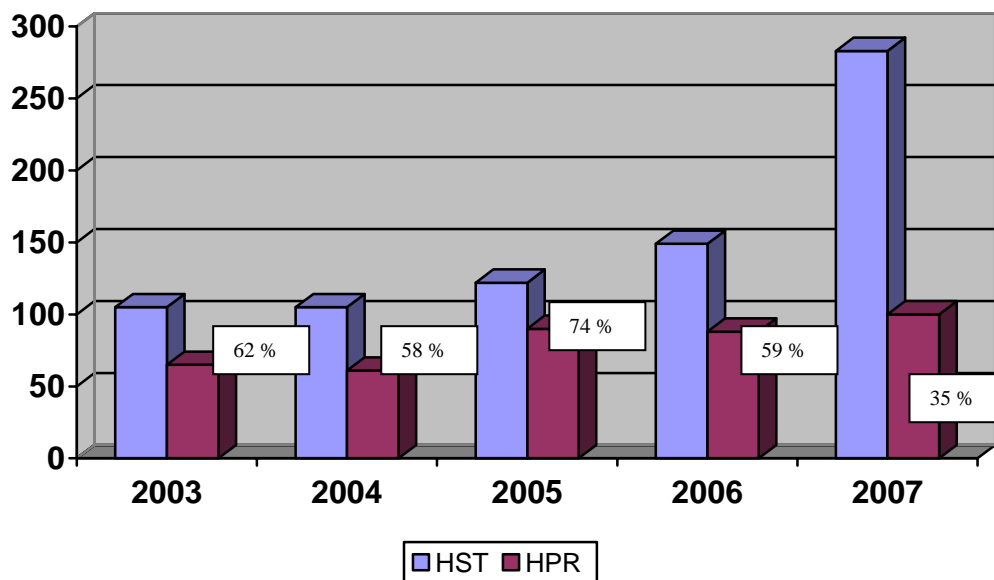
Källa: Ladok



Den relativa andelen (HST) har ökat från en procent till fyra procent.

## Högskolan i Jönköping – Genomströmning inom Nätuniversitetet 2003-2007

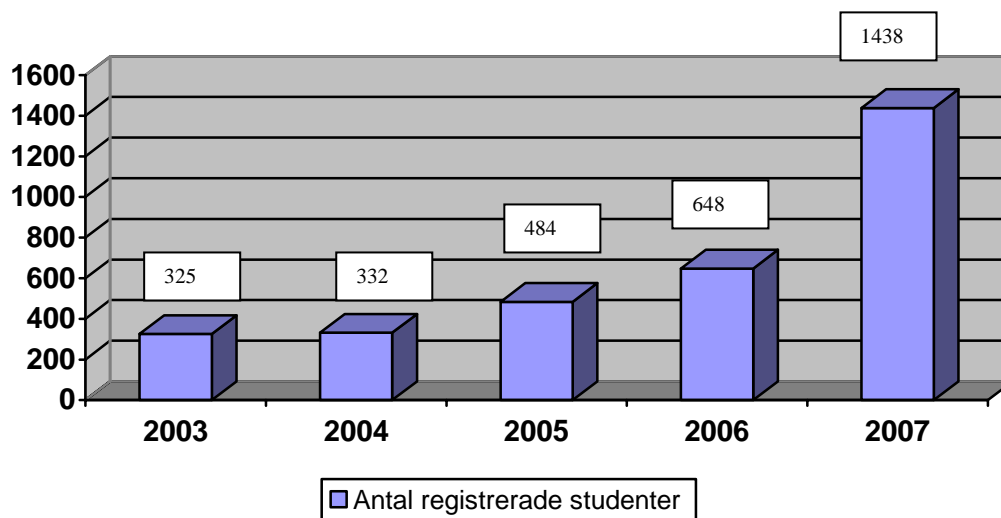
Källa: Ladok



Genomströmningen varierade de tre första åren mellan 58 procent och 74 procent för att sedan minska till 35 procent 2007.

## Högskolan i Jönköping – Antal registrerade studenter inom Nätuniversitetet 2003-2007

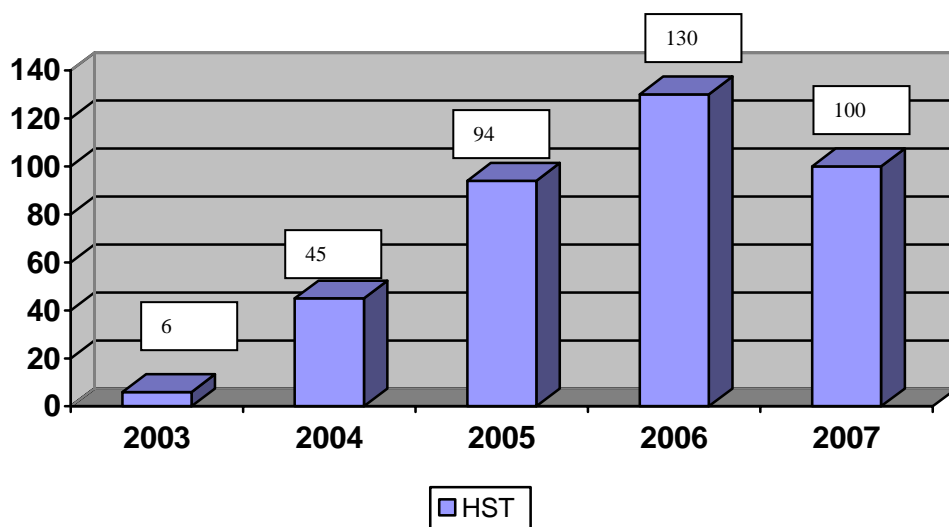
Källa: Ladok



Antalet registrerade studenter har ökat från drygt 300 till drygt 1 400 studenter.

### Södertörns högskola – Antal HST inom Nätuniversitetet 2003-2007

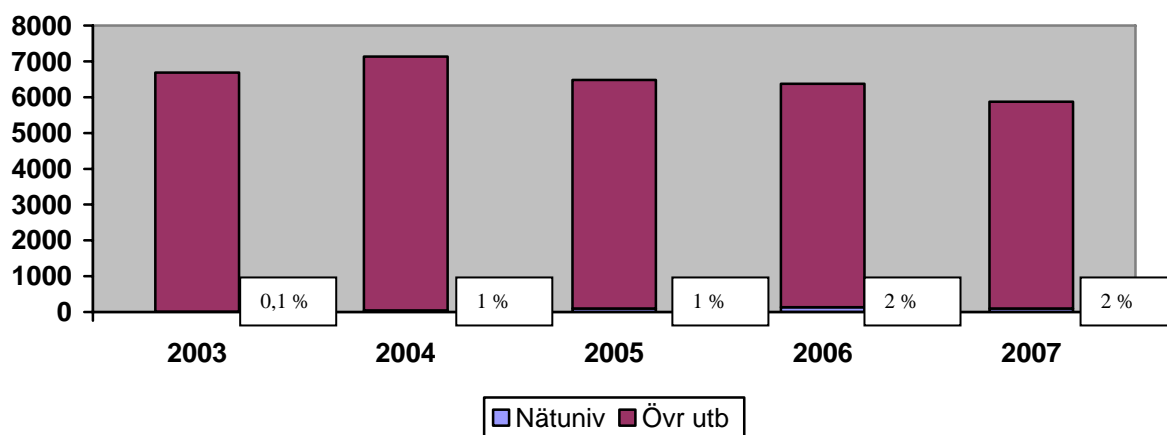
Källa: Ladok



Antalet helårsstudieplatser (HST) inom Nätuniversitetet ökade från sex HST år 2003 till 130 HST år 2006 för att sedan minska till 100 procent 2007.

### Södertörns högskola – Andel Nätuniversitetet inom all utbildning 2003-2007

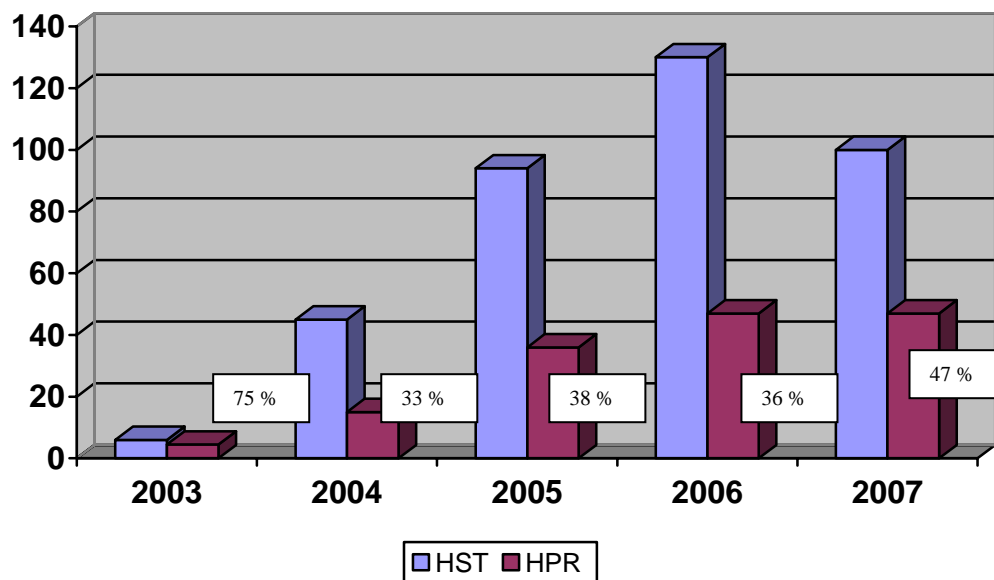
Källa: Ladok



Den relativa andelen (HST) har ökat från mindre än en procent till två procent 2007.

## Södertörns högskola – Genomströmning inom Nätuniversitetet 2003-2007

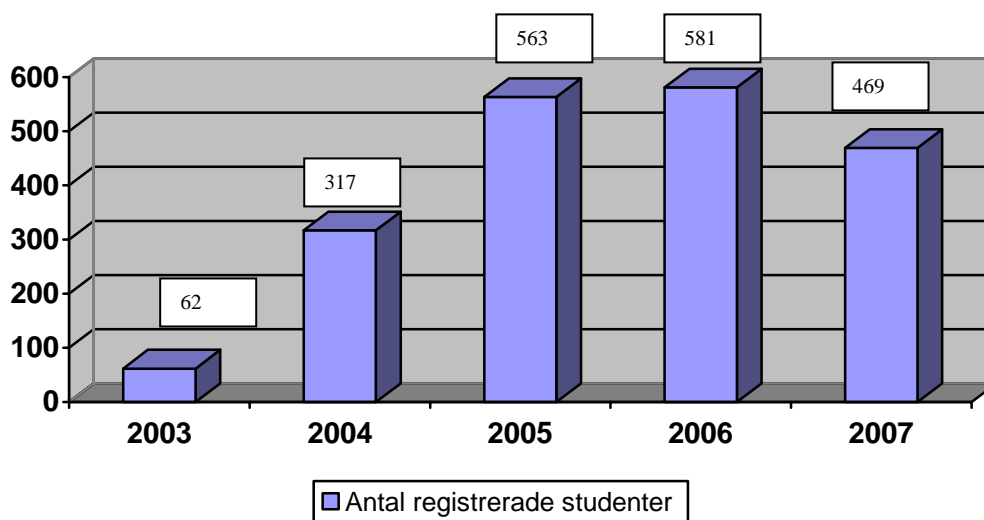
Källa: Ladok



Genomströmningen har i stort sett hela perioden legat strax under 40 procent för att sedan öka till 47 procent 2007.

## Södertörns högskola – Antal registrerade studenter inom Nätuniversitetet 2003-2007

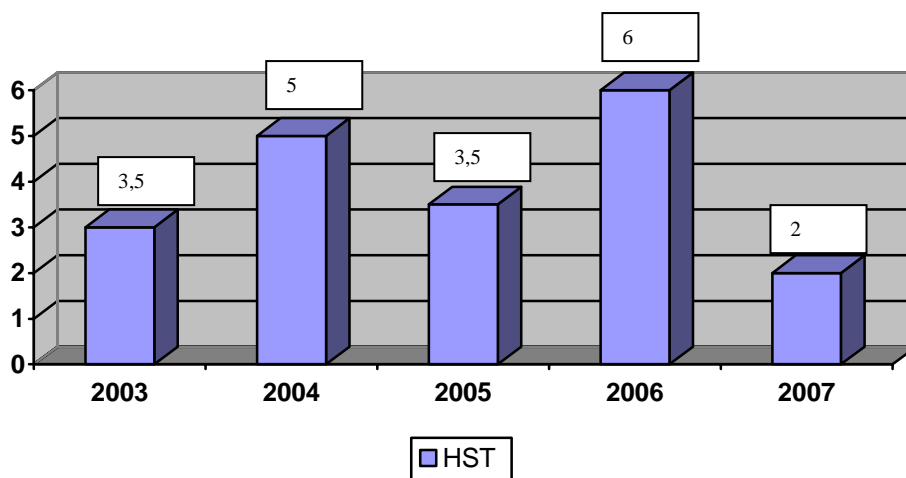
Källa: Ladok



Antalet registrerade studenter ökade från drygt 60 år 2003 till närmare 600 studenter 2006 för att sedan minska till närmare 470 år 2007.

### GIH – Antal HST inom Nätuniversitetet 2003-2007

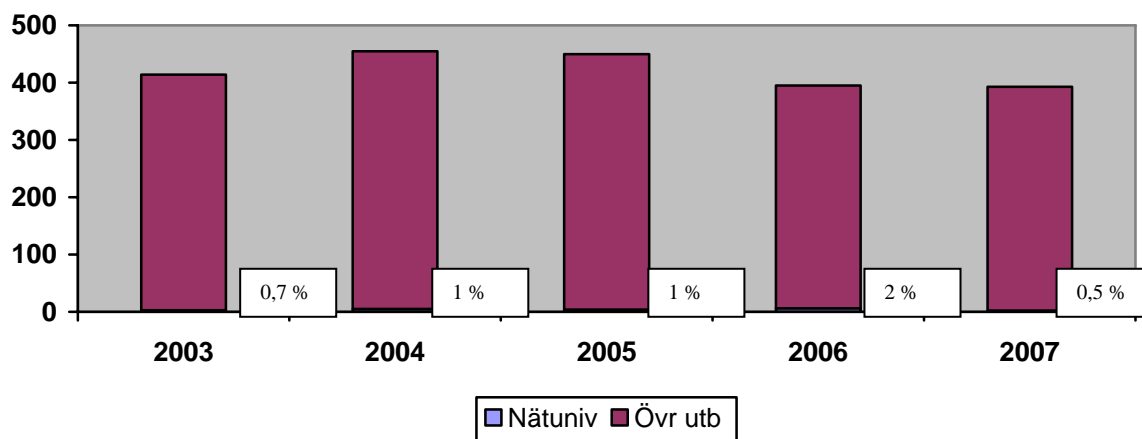
Källa: Ladok



Antalet helårsstudieplatser (HST) inom Nätuniversitetet var högst 2006 med sex HST för att sedan minska till två procent 2007.

### GIH – Andel Nätuniversitetet inom all utbildning 2003-2007

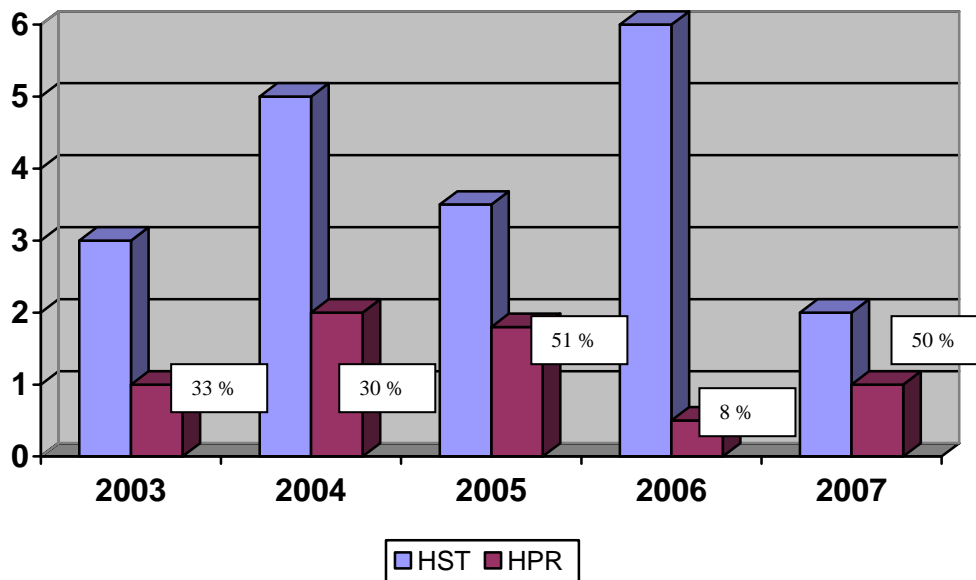
Källa: Ladok



Den relativa andelen (HST) har legat omkring en procent under perioden.

### GIH – Genomströmning inom Nätuniversitetet 2003-2007

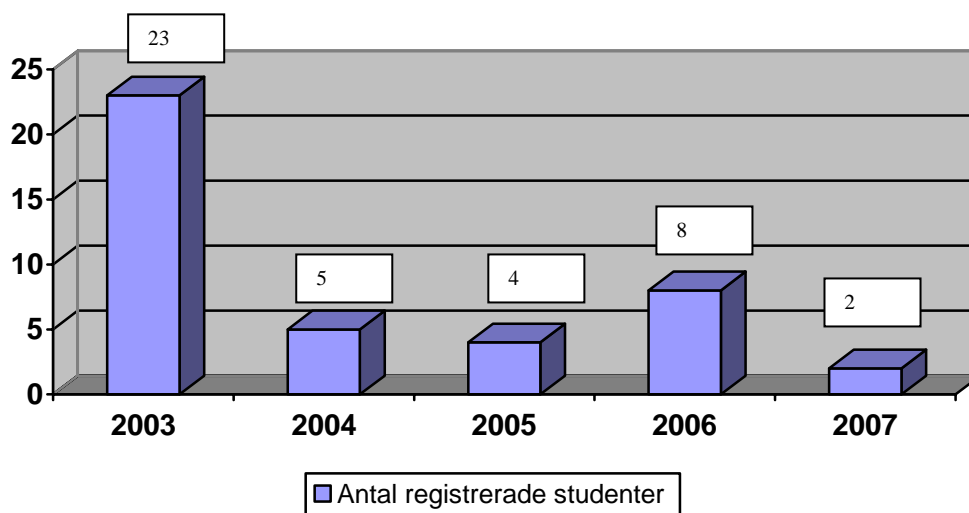
Källa: Ladok



Genomströmningen har varierat mellan åtta procent och 51 procent under perioden.

### GIH – Antal registrerade studenter inom Nätuniversitetet 2003-2007

Källa: Ladok



Antalet registrerade studenter har varierat men hela perioden som högst varit drygt 20 studenter.