

2008-04-14

## *Utbud av kurser och program inom Nätuniversitetet 2007 – nyckeltal nationellt*

Myndigheten för nätverk och samarbete inom högre utbildning, NSHU, har initierat denna kartläggning av kurser och program registrerade i den juridiska databasen 2007.

Kartläggningen har genomförts av Hans-Olof Forsberg.

Lärosätena har registrerat kurser och program i den juridiska databasen i enlighet med förordningen (SFS 2002:25) om samverkan genom Sveriges nätuniversitet.

Utbudet har kartlagts varje år sedan starten av Nätuniversitetet höstterminen 2002. Denna kartläggning avser nyckeltal nationellt. Utbudet avseende nyckeltal per lärosäte redovisas separat.

Förutom dessa två redovisas resultaten 2007 i en särskild rapport, som avser helårsstudieplatser, helårsprestationer, genomströmning och registrerade studenter.

De tre ovan nämnda kartläggningarna för 2007 utgör ett komplement till rapporten *Nyckeltal för Nätuniversitetet 2002-2006*<sup>1</sup> vilken utkom under hösten 2007.

### **Metod**

Källa för kartläggningen av utbudet har varit den juridiska databasen.<sup>2</sup> Källmaterialet tillåter bara en kvantitativ undersökning med fokus på antal kurser/program och olika aspekter med koppling till antalet.

---

<sup>1</sup> November 2007, ISBN 978-91-85777-21-1

<sup>2</sup> Universitetens och högskolors formella registrering/anmälan av kurser/program till myndigheten (januari 2008)

## Resultat av kartläggningen

Nedan redovisas resultatet av kartläggningen ur olika aspekter. Kommentarererna är kopplade till de diagram som redovisas sist i kartläggningen.

### Totalt antal - bilaga 1

Det totala antalet registrerade kurser och program 2007 var 3687 vilket var 561 fler än 2006.

Under året har poängsystemet förändrats vilket påverkat inrapporteringen till juridiska databasen. Därför har en översättning av de nya högskolepoängen gjorts till det gamla poängsystemet för att uppgifterna mellan åren ska vara så jämförbara som möjligt.

2007	2006	2005	2004	2003	Ht 2002
3687	3126	2700	2625	2050	1200

Det totala antalet registrerade kurser/program har ökat kraftigt jämfört med 2006.

Från första halvåret inom Nätuniversitetet 2003 har det skett en ökning av antalet med närmare 80 procent.

Antalet registrerade kurstillfällen var 2007 omkring 4200 och överstiger alltså antalet kurser/program.

### Omfattning (kurslängd) - bilaga 2

Den största andelen, 63 procent, utgjordes 2007 av kurser med omfattningen 1-5 poäng (1-7,5 högskolepoäng) vilket motsvarar situationen tidigare år.

Omfattning, andelar i procent för respektive poäng	2007	2006	2005	2004	2003
1-5 (1-7,5 hp)	63	62	61	59	61
10 (15 hp)	22	21	21	23	18
20 (30 hp)	13	14	14	14	15
Övriga	2	3	4	4	6

### Längre utbildningar - bilaga 3

Knappt 90 utbildningar 2007 omfattade 40 poäng/60 högskolepoäng eller mer vilket var en liten minskning jämfört med 2006 (95 stycken). Det största antalet fanns inom vård och omsorg (34 stycken) varav de flesta specialistutbildningar. Inom juridik och samhällsvetenskap fanns 24 stycken. Humaniora och teologi hade 15, teknik sex, naturvetenskap fyra, det så kallade övriga området två stycken och medicin en.

## Studietakt - bilaga 4

Liksom tidigare år utgjorde kurser/program med 50 procents studietakt den största andelen. Omkring 55 procent hade den studietakten 2007.

Andelen med flexibel studietakt var tre procent 2007 vilket var en halvering av den relativa andelen jämfört med 2006 (6 procent).

## Sammankomster - bilaga 5

Andelen registrerade kurser utan krav på sammankomster var 54 procent 2007 vilket var en ökning av den relativa andelen med sju procent jämfört med 2006. I absoluta tal hade närmare 2 000 kurser (inga längre utbildningar/program) inga krav på sammankomster

Årtal	2007	2006	2005	2004	2003	Ht 2002
<b>Andel utbud utan sammankomster, i procent</b>	54	47	46	37	30	10

## Områden - bilaga 6

Juridik och samhällsvetenskap var 2007 liksom tidigare år det största området både i relativa och numerära termer, hela tiden på en nivå mellan 33 och 36 procent.

Efter juridik och samhällsvetenskap följde humaniora och teologi med 24 procent och naturvetenskap och teknik med 29 procent. Vård och omsorg utgjorde tillsammans med medicin och odontologi elva procent av antalet kurser/program.

Område, andel i procent	2007	2006	2005	2004	2003
Juridik och samhällsvetenskap	32	36	36	35	33
Humaniora och teologi	24	20	18	18	18
Naturvetenskap och teknik	29	29	31	28	33
Medicin och odontologi samt Vård och omsorg	11	12	10	14	15
Övrigt	4	3	5	5	1

## Humaniora och teologi - bilaga 7

Inom området registrerades 2007 totalt 880 kurser/program. Den största andelen utgjorde liksom tidigare år ämnesgruppen språkvetenskap med 54 procent. De historiskt-filosofiska ämnena utgjorde 25 procent.

## Juridik och samhällsvetenskap - bilaga 8

Lärosätena registrerade 2007 totalt 1195 kurser/program inom området. Den största andelen utgjorde liksom tidigare år beteendevetenskap med 34,5 procent av antalet. Därefter följde ADB-området med 27 procent och ekonomi och administration med 19 procent.

### **Konstnärliga området - bilaga 9**

Totalt registrerades 40 kurser 2007. Den största andelen, 40,5 procent, utgjordes detta år av slöjd.

### **Medicin och odontologi - bilaga 10**

Inom området registrerades 93 kurser/program 2007. Inom ämnesgruppen medicin fanns den största andelen, 75,5 procent.

### **Naturvetenskap - bilaga 11**

Lärosätena registrerades 579 kurser/program 2007. Biologi utgjorde 36 procent, matematik 23 procent och geovetenskap 14 procent av antalet.

### **Teknik - bilaga 12**

Totalt registrerades 499 kurser/program 2007. Den största andelen utgjordes av datateknik med 34 procent. Därefter följde övriga tekniska huvudämnen med 24 procent, elektroteknik med 17 procent och maskinteknik med 8 procent.

### **Vård och omsorg - bilaga 13**

Lärosätena registrerade 314 kurser/program 2007. Omvårdnad utgjorde 89 procent av antalet.

### **Övrigt område - bilaga 14**

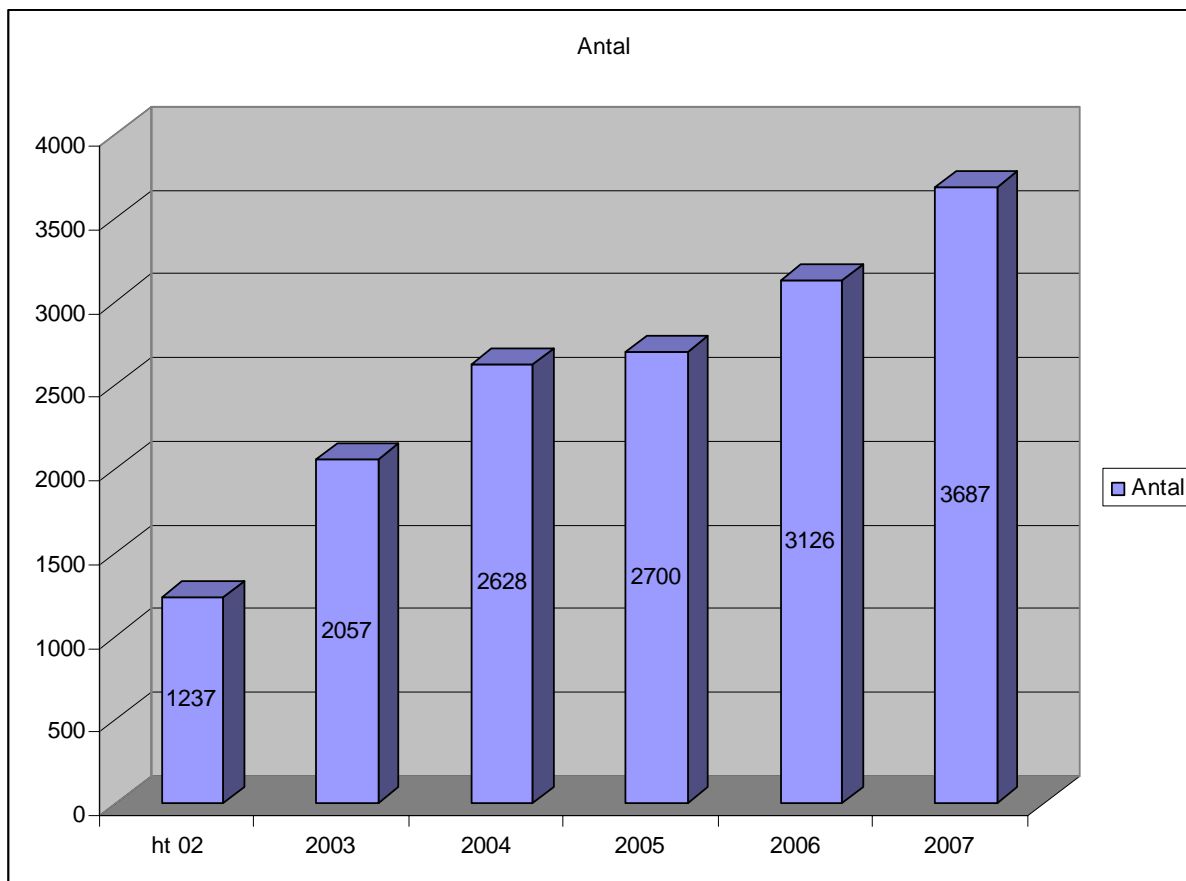
Lärosätena registrerade 87 kurser/program inom området varav "övrigt" utgjorde 84 procent.

## ***Bilagesammanställning***

- 1 Utbud inom Nätuniversitetet 2002-2007
- 2 Kursernas omfattning 2007, procentandelar
- 3 Antal längre utbildningar 2007 per ämnesområde
- 4 Kursernas studietakt 2007, andelar
- 5 Andelar med och utan obligatoriska sammankomster 2007
- 6 Områden 2007, procentandelar
- 7 Humaniora och teologi 2007, procentandelar
- 8 Juridik och samhällsvetenskap 2007, procentandelar
- 9 Konstnärliga området 2007, procentandelar
- 10 Medicin och odontologi 2007, procentandelar
- 11 Naturvetenskap 2007, procentandelar
- 12 Teknik 2007, procentandelar
- 13 Vård och omsorg 2007, procentandelar
- 14 Övrigt 2007, procentandelar

## Utbud inom Nätuniversitetet 2002 – 2007

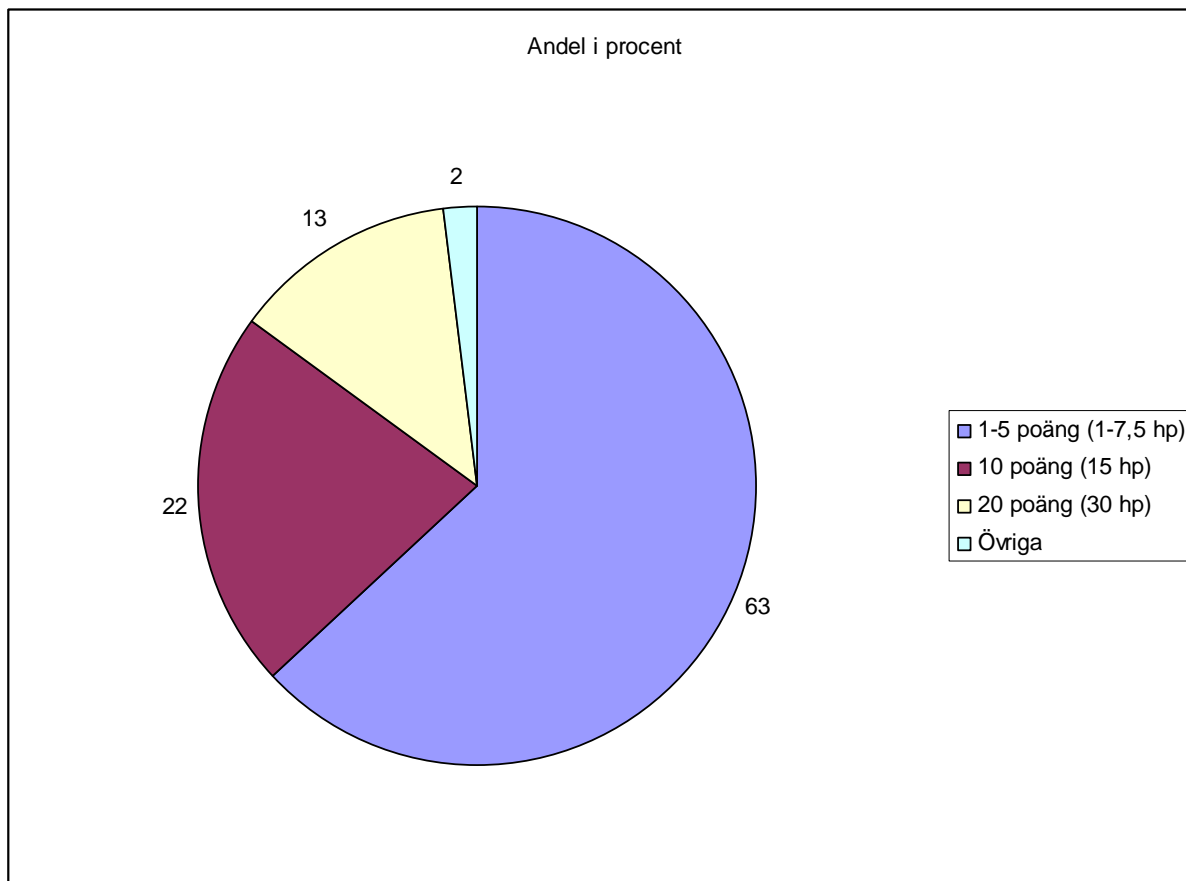
Källa: Juridiska databasen



Antalet registrerade kurser/program var hösten 2002 1237. Därefter har antalet hela tiden ökat till 2057 år 2003, 2628 år 2004, 2682 år 2005, 3126 år 2006 och 3687 år 2007. Det är en ökning av antalet med närmare 80 procent under tidsperioden.

## Kursernas omfattning 2007, procentandelar

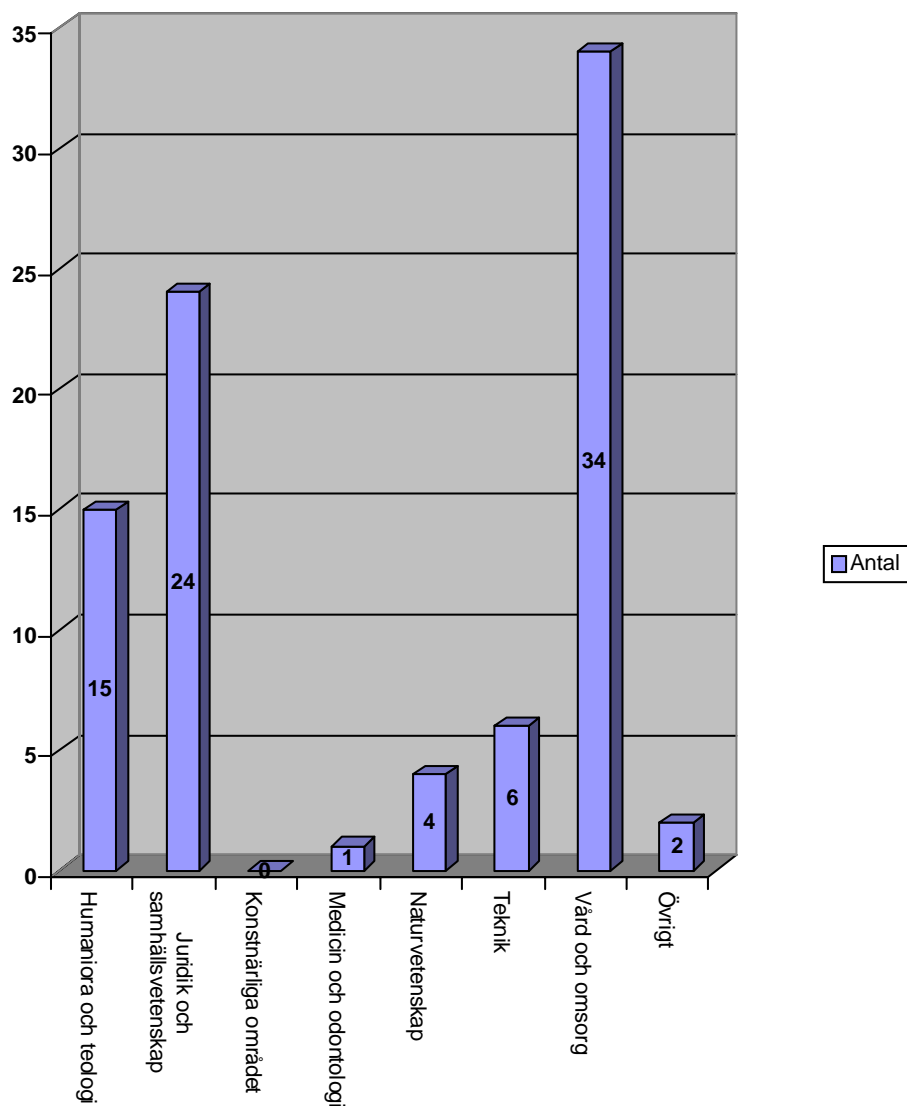
Källa: Juridiska databasen



Den största andelen 2007, 63 procent utgjordes av kortare kurser 1-5 poäng (1-7,5 högskolepoäng). Andelen med omfattningen 10 poäng (15 högskolepoäng) var 22 procent och andelen 20 med omfattningen 20 poäng (30 högskolepoäng) var 13 procent. Andelen övriga var två procent.

## Antal längre utbildningar 2007 per ämnesområde

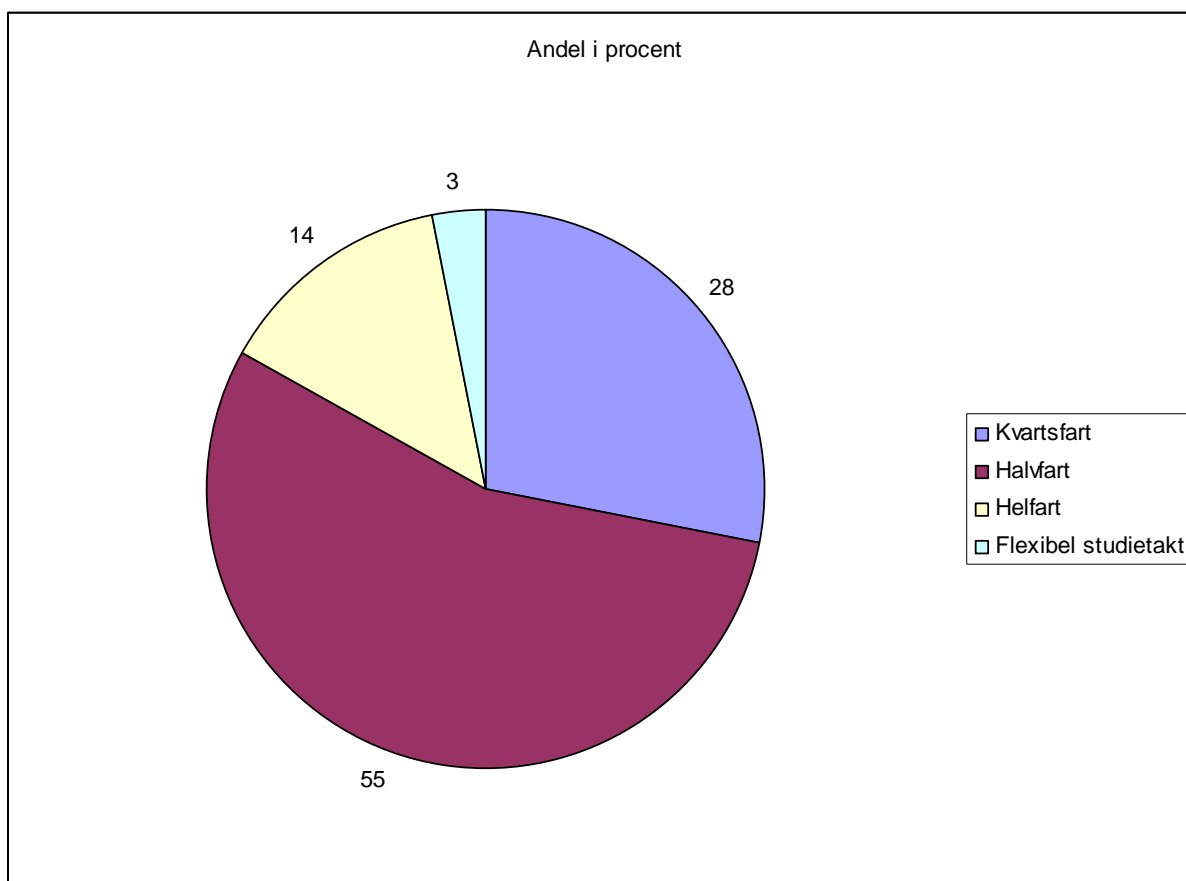
Källa: Juridiska databasen



Knappt 90 utbildningar 2007 omfattade 40 poäng/60 högskolepoäng eller mer vilket var en liten minskning jämfört med 2006 (95 stycken). Det största antalet fanns inom vård och omsorg (34 stycken) varav de flesta specialistutbildningar. Inom juridik och samhällsvetenskap fanns 24 stycken. Humaniora och teologi hade 15, teknik sex, naturvetenskap fyra, området övrigt två och medicin en.

## Kursernas studietakt 2007, andelar i procent

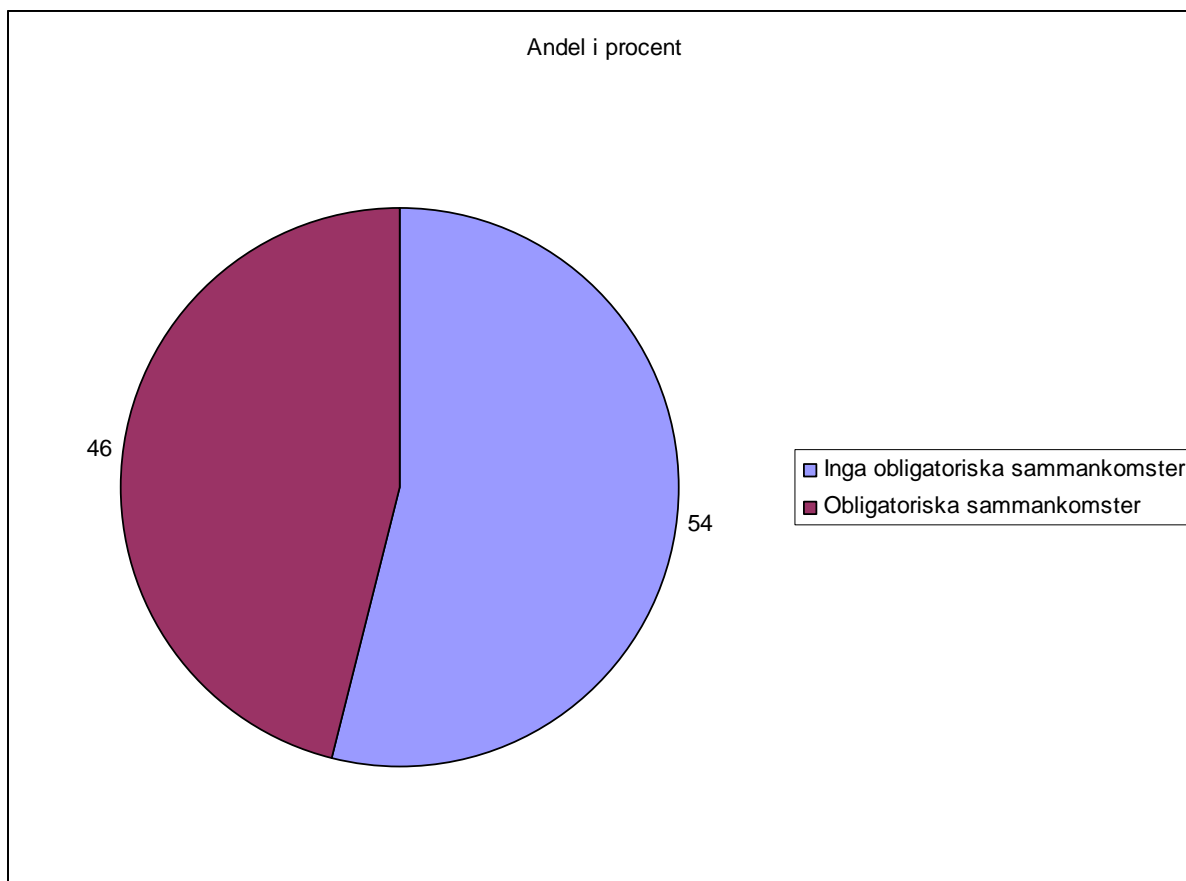
Källa: Juridiska databasen



Liksom tidigare år utgjorde kurser/program där studietakten var halvfart den största andelen. 55 procent av kurserna hade den studietakten 2007. Andelen med flexibel studietakt var 3 procent vilket var en halvering av den relativa andelen jämfört med 2006 (6 procent).

## Andelar med och utan obligatoriska sammankomster 2007

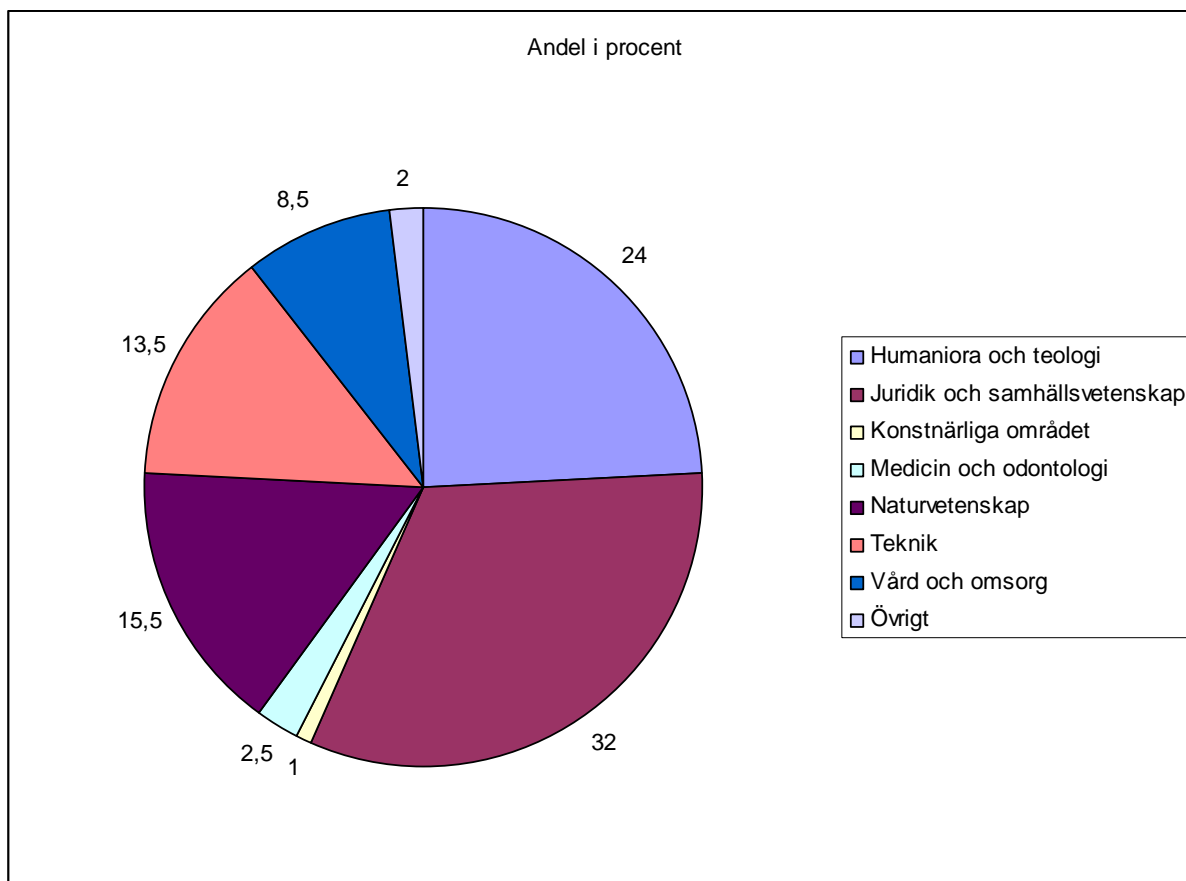
Källa: Juridiska databasen



Andelen registrerade kurser utan krav på sammankomster var 54 procent 2007 vilket var en ökning av den relativa andelen med sju procent jämfört med 2006. I absoluta tal hade närmare 2000 kurser (inga längre utbildningar/program) 2007 inga krav på sammankomster.

### Områden 2007, andel i procent

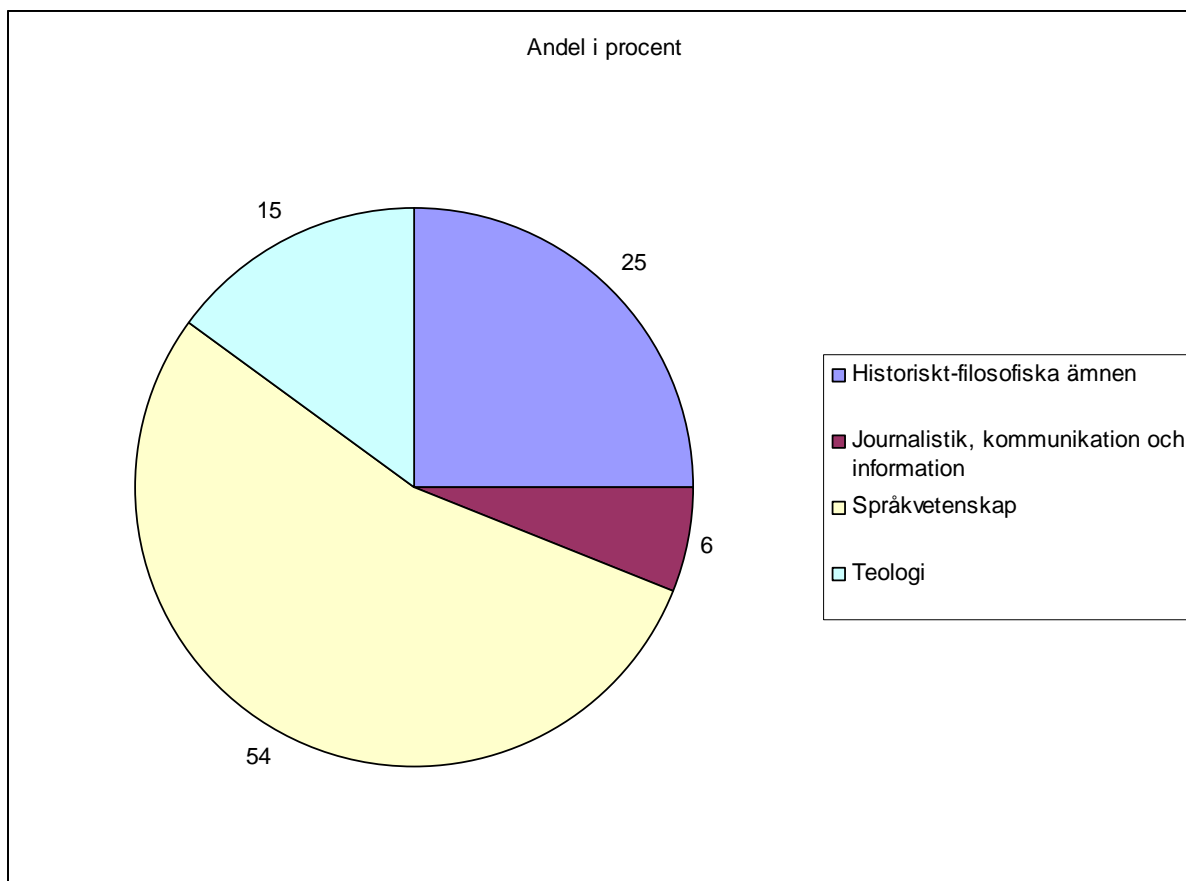
Källa: Juridiska databasen



Juridik och samhällsvetenskap var 2007 liksom tidigare år det största området med 32 procent av totalantalet. Efter juridik och samhällsvetenskap följde 2007 humaniora och teologi med 24 procent, naturvetenskap med 16 procent och teknik med 14 procent. Vård och omsorg utgjorde 8,5 procent och medicin och odontologi 2,5 procent av antalet kurser/program.

## Humaniora och teologi 2007, procentandelar

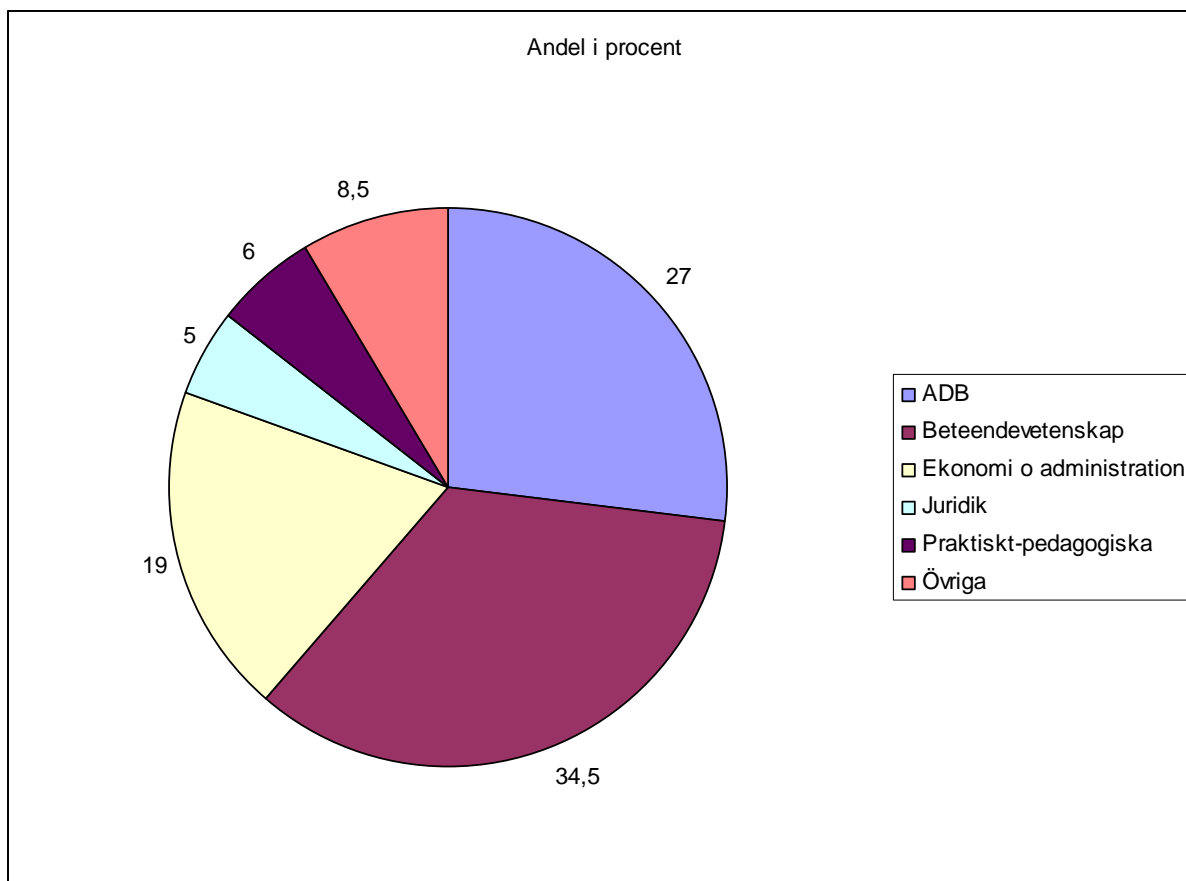
Källa: Juridiska databasen



Inom området fanns totalt 880 kurser/program. Den största andelen inom humaniora och teologi hade ämnesgruppen språkvetenskap med 54 procent. De historiskt-filosofiska ämnena utgjorde 25 procent och teologi 15 procent.

## Juridik och samhällsvetenskap 2007, procentandelar

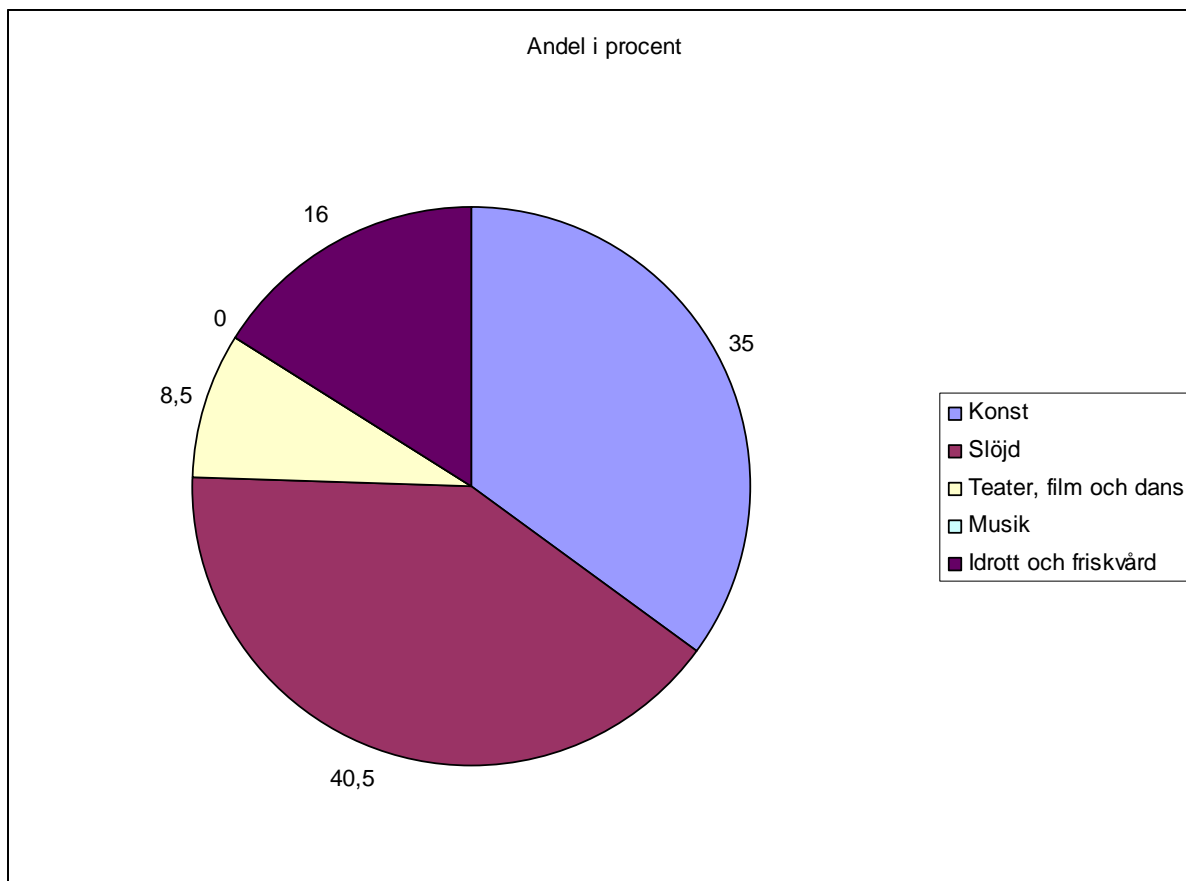
Källa: Juridiska databasen



Inom området fanns totalt drygt 1195 kurser/program. Beteendevetenskap utgjorde 34,5 procent av totalantalet. Därefter följde ADB med 27 procent och ekonomi och administration med 19 procent.

### Konstnärliga området 2007, procentandelar

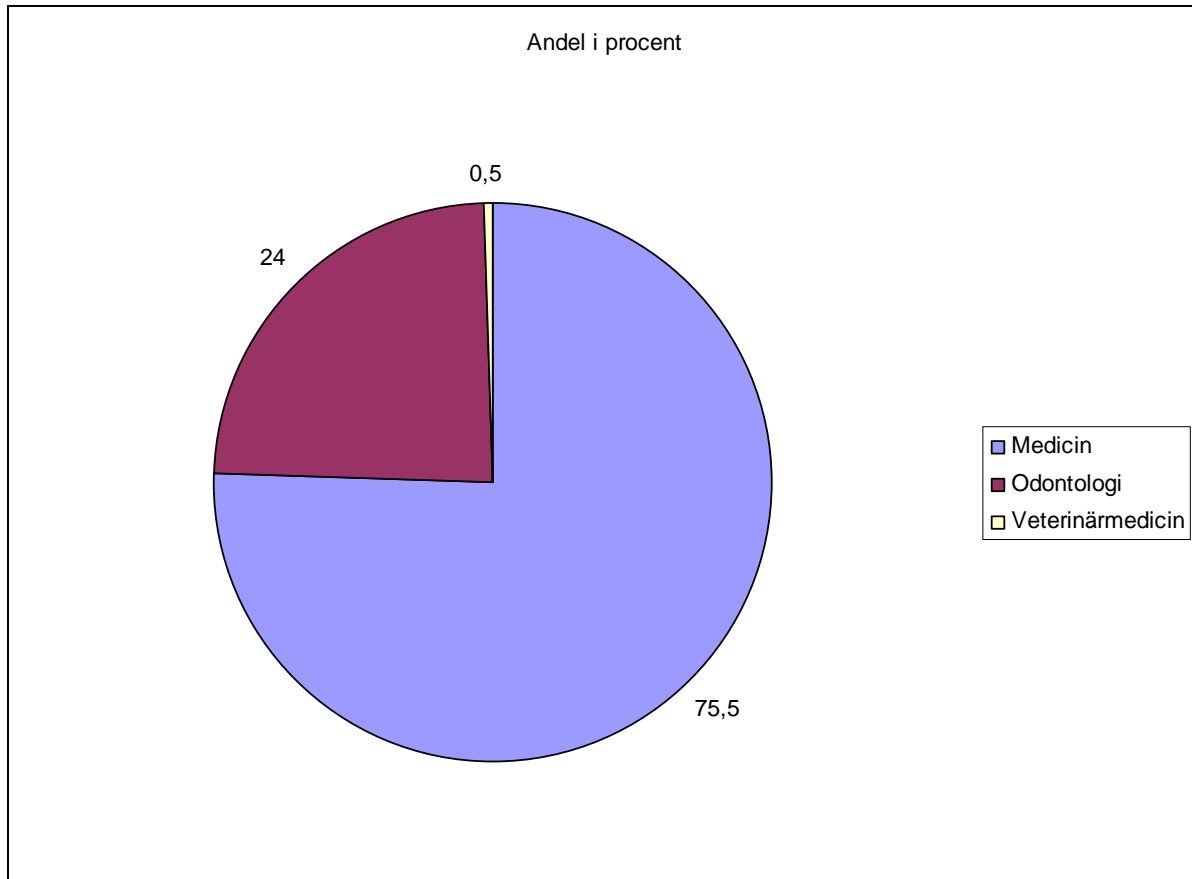
Källa: Juridiska databasen



Inom området fanns 2007 totalt 40 kurser. Den största andelen, 40,5 procent, utgjordes 2007 av slöjd.

## Medicin och odontologi 2007, procentandelar

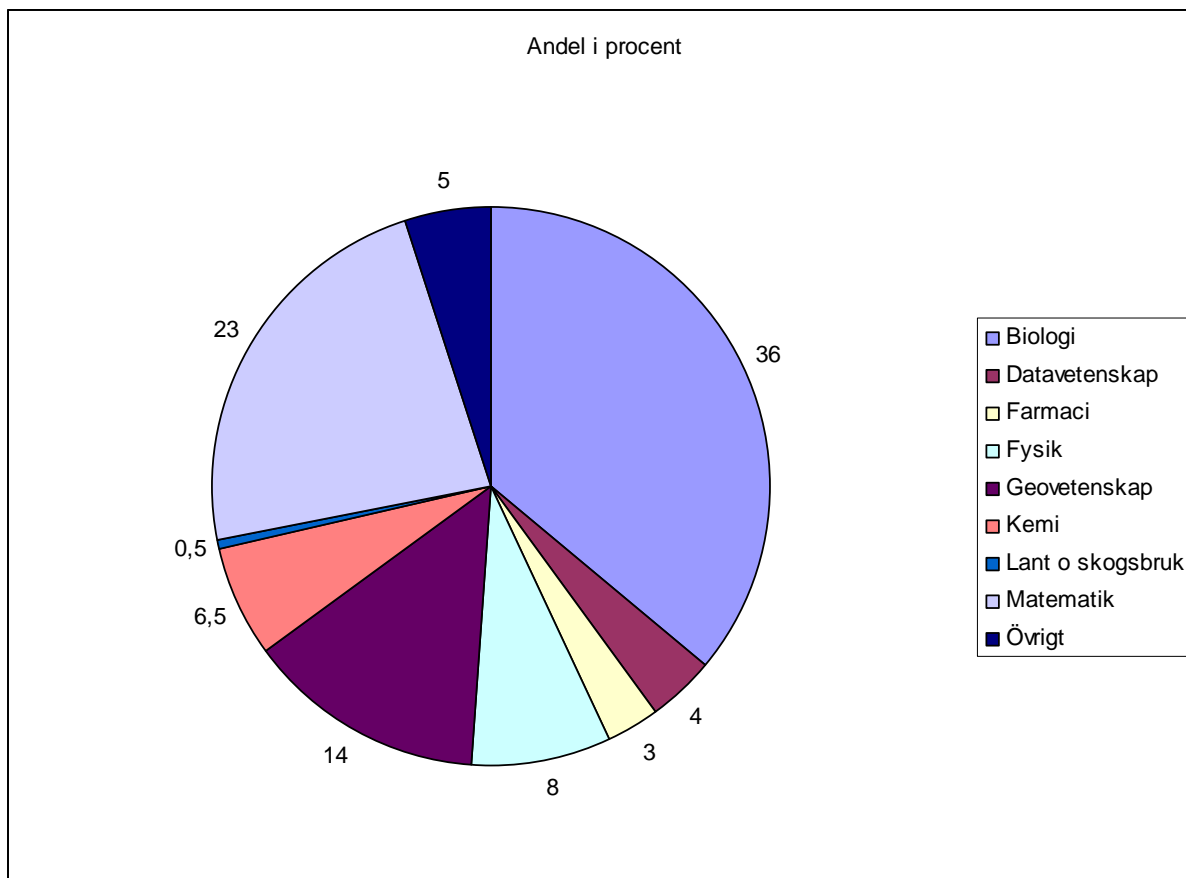
Källa: Juridiska databasen



Totalt registrerades 93 kurser inom området. Inom ämnesgruppen medicin fanns den största andelen, 75,5 procent.

## Naturvetenskap 2007, procentandelar

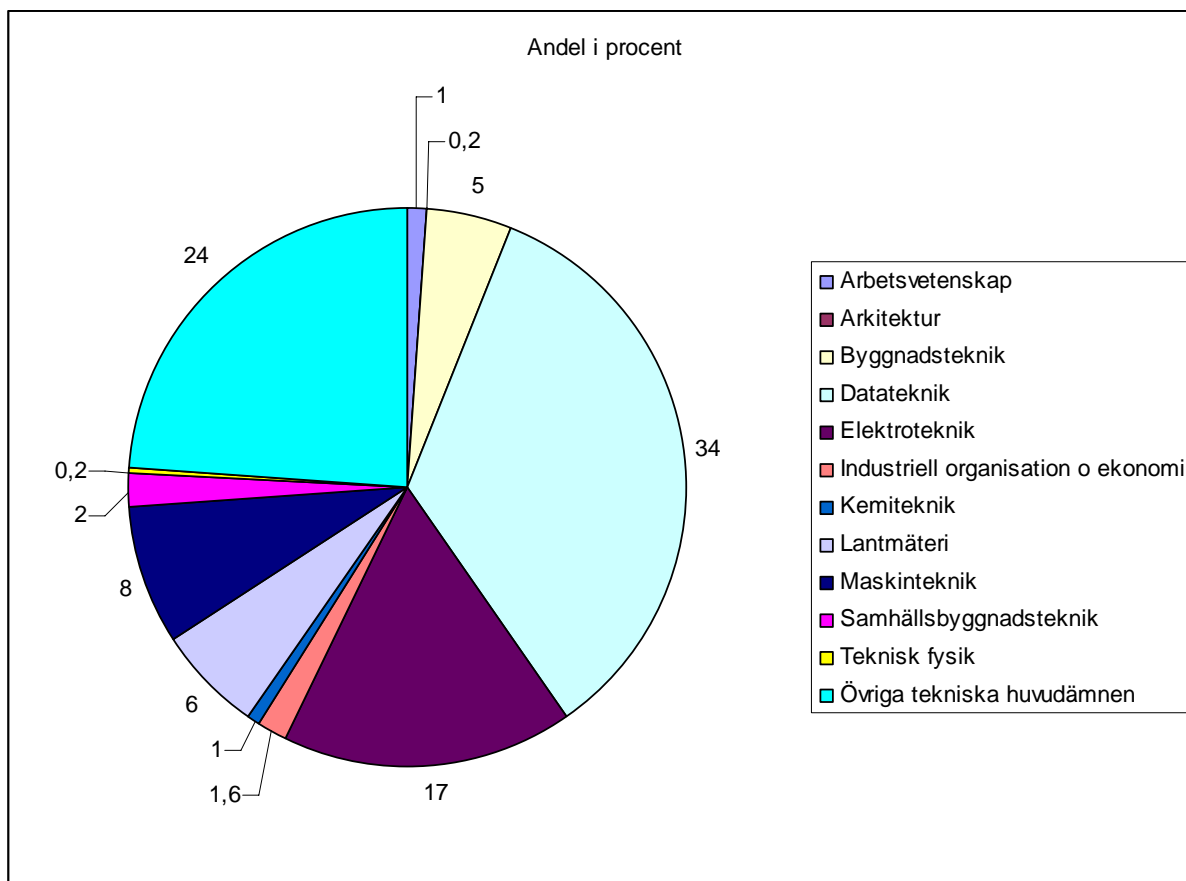
Källa: Juridiska databasen



Totalt registrerades 579 kurser inom området 2007. Biologi utgjorde 36 procent, matematik 23 procent och geovetenskap 14 procent av antalet.

## Teknik 2007, procentandelar

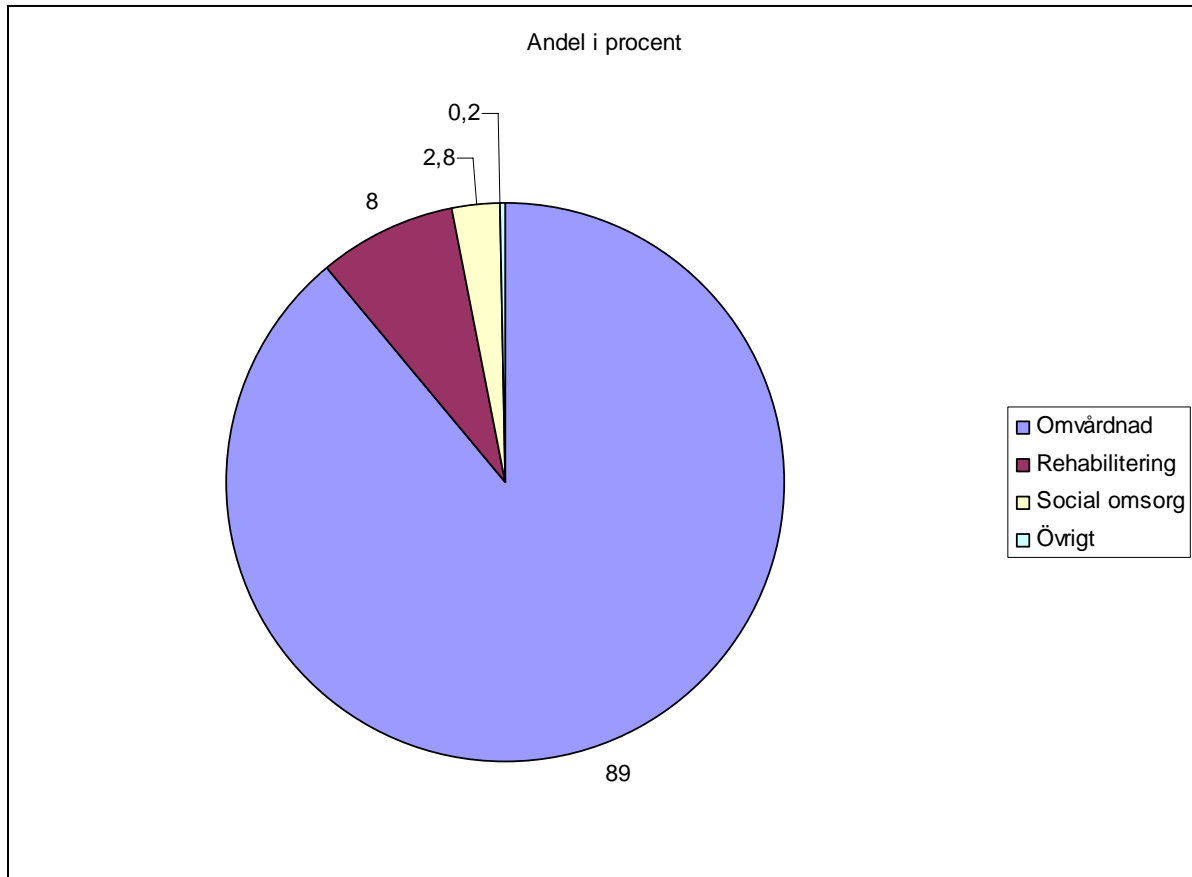
Källa: Juridiska databasen



Totalt registrerades 499 kurser inom området. Den största andelen utgjordes av datateknik med 34 procent. Därefter följde övriga tekniska huvudämnen med 24 procent, elektroteknik med 17 procent och maskinteknik med åtta procent av antalet.

## Vård och omsorg 2007, procentandelar

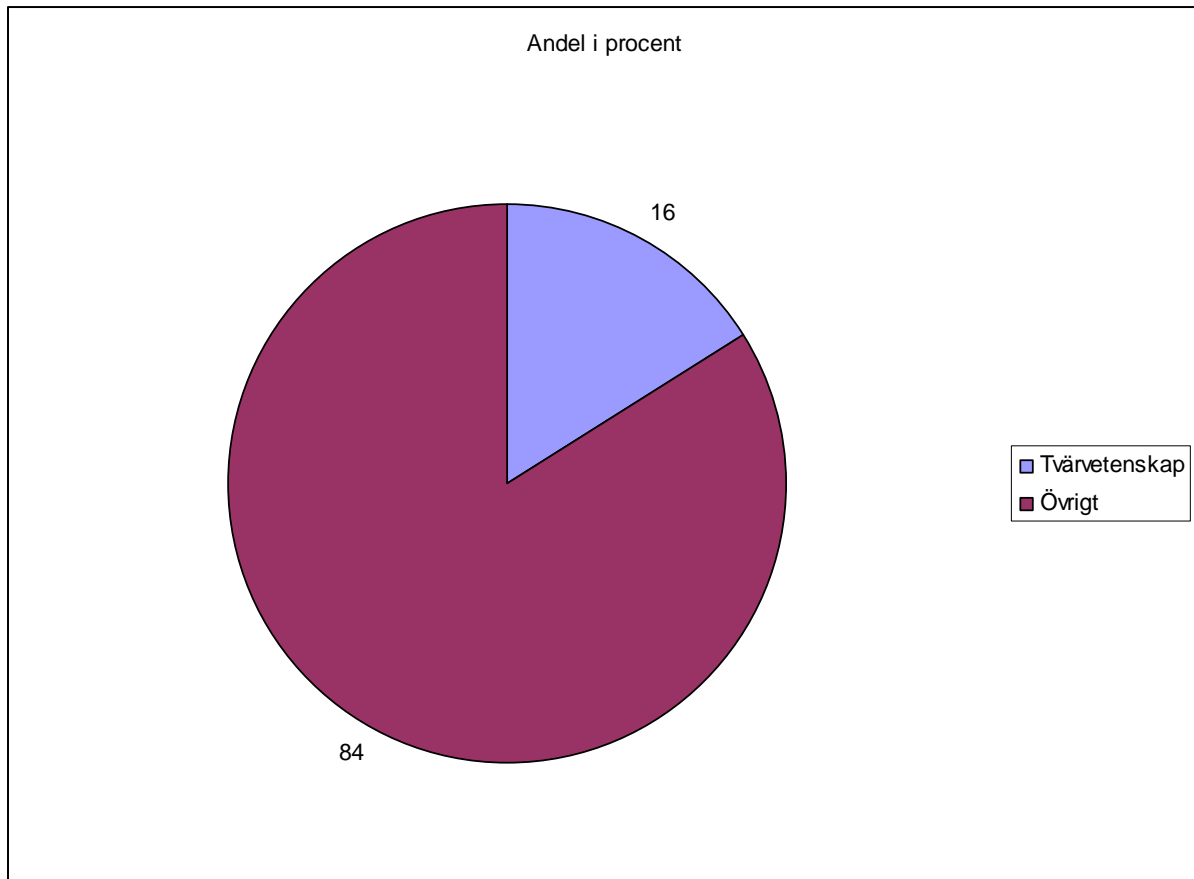
Källa: Juridiska databasenb



Totalt registrerades 314 kurser inom området. Omvårdnad utgjorde 89 procent av antalet.

## Övrigt 2007

Källa: Juridiska databasen



Totalt registrerades 87 kurser inom området. Ämnesgruppen "övrigt" utgjorde 84 procent.